

# ด่วนที่สุด

ที่ มท ๐๒๑๑.๑ (ศตส.มท.) / ว ๒๔๔๕



# ศตส.มท.

กระทรวงมหาดไทย

ถนนอัษฎางค์ กทม. ๑๐๒๐๐

๓๐ กรกฎาคม ๒๕๕๒

เรื่อง สรุปผลการดำเนินงานและการประเมินผลการปฏิบัติงานตามยุทธศาสตร์ ๕ รั้วป้องกัน

เรียน ผู้ว่าราชการจังหวัด (ผู้อำนวยการศูนย์ปฏิบัติการต่อสู้เพื่อเอาชนะยาเสพติดจังหวัด) ทุกจังหวัด

ด้วยสำนักงาน ป.ป.ส. ได้สรุปผลการดำเนินงานและการประเมินผลการปฏิบัติงานตามยุทธศาสตร์ ๕ รั้วป้องกัน ในห้วง ๓ เดือนแรก (ระยะเวลา ๑๘ มีนาคม-๑๐ มิถุนายน ๒๕๕๒) เพื่อพัฒนาและปรับปรุงการทำงาน ในช่วงระยะเวลาที่เหลือของยุทธศาสตร์ให้สามารถบรรลุผลสำเร็จได้ตามเป้าหมายและวัตถุประสงค์ในการที่จะลดปัญหา ยาเสพติด ชัดความเดือดร้อนของประชาชนให้เห็นผลอย่างเป็นรูปธรรม

ศูนย์ปฏิบัติการต่อสู้เพื่อเอาชนะยาเสพติดกระทรวงมหาดไทย (ศตส.มท.) พิจารณาแล้ว สรุปผลการดำเนินงานและการประเมินผลการปฏิบัติงานตามยุทธศาสตร์ ๕ รั้วป้องกัน เป็นประโยชน์อย่างยิ่งในการดำเนินงาน ป้องกันและแก้ไขปัญหายาเสพติดในระยะต่อไป ในการนี้ จึงขอให้ศูนย์ปฏิบัติการต่อสู้เพื่อเอาชนะยาเสพติดจังหวัด (ศตส.จ.) พิจารณานำข้อมูลดังกล่าว ประกอบในการดำเนินงานในพื้นที่ให้เกิดประโยชน์และบรรลุผลตามแผนปฏิบัติการฯ ต่อไป โดยสามารถดาวน์โหลดเอกสารได้ทางเว็บไซต์ ศตส.มท. (<http://ncoc.moi.go.th>)

จึงเรียนมาเพื่อพิจารณา

ขอแสดงความนับถือ

(นายวิชัย ศรีขวัญ)

ปลัดกระทรวงมหาดไทย

รองผู้อำนวยการศูนย์ปฏิบัติการต่อสู้เพื่อเอาชนะยาเสพติดกระทรวงมหาดไทย

สำนักงาน ศตส.มท.

ส่วนกิจการพิเศษ สนผ.สป.

โทร./โทรสาร ๐ ๒๒๒๖ ๐๑๙๘ มท. ๕๐๖๒๐-๓

## สรุปผลการดำเนินงานและประเมินผลการปฏิบัติงานตามยุทธศาสตร์ ๕ รั้วป้องกัน

ในห้วง ๓ เดือนแรก (ระยะเวลา ๑๘ มีนาคม - ๑๐ มิถุนายน ๒๕๕๒)

๑. การวิเคราะห์การบูรณาการแผนงานและงบประมาณ มีการปรับแผนงานและงบประมาณ ให้สอดคล้องกับยุทธศาสตร์ ๕ รั้วป้องกัน โดยบูรณาการงบประมาณจากหน่วยงานต่างๆ ดังนี้ สำนักงาน ป.ป.ส. ร้อยละ ๓๖ ส่วนราชการในส่วนกลาง ร้อยละ ๗ องค์การปกครองส่วนท้องถิ่น ร้อยละ ๔๗ และงบประมาณ จากแผนพัฒนาจังหวัด ร้อยละ ๑๐ สำหรับการจัดสรรงบประมาณลงในแต่ละรั้ว/โครงการ มีดังนี้ รั้วชายแดน ร้อยละ ๓ รั้วชุมชน ร้อยละ ๔๒ รั้วสังคม ร้อยละ ๑๘ รั้วโรงเรียน ร้อยละ ๘ รั้วครอบครัว ร้อยละ ๗ โครงการปราบปราม ยาเสพติด ร้อยละ ๘ และโครงการบำบัดรักษา ร้อยละ ๑๔

### ๒. ผลการประเมินโครงการรั้วชายแดน : การสกัดกั้นการนำเข้ายาเสพติดตามแนวชายแดน

- การจับกุมคดียาเสพติดรายสำคัญในพื้นที่ชายแดน ๘๗ คดี ผู้ต้องหา ๑๓๙ คน ของกลางยาบ้า ๑.๓ ล้านเม็ด เฮโรอีน ๑.๒ กิโลกรัม กัญชา ๑,๖๘๖ กิโลกรัม ไอซ์ ๒๑.๗ กิโลกรัม เอ็กซ์ตาซี ๘,๖๗๔ เม็ด ยาแก้ปวดที่มีส่วนผสมโคดีเฟดรีน ๕๓๑,๗๔๐ เม็ด

- ยาบ้าเป็นยาเสพติดที่มีการแพร่ระบาดมาก มีการจับกุมในพื้นที่นำเข้ลดลง แต่ปริมาณของ กลางมากขึ้น พิจารณารายจังหวัดพบว่านำเข้าทาง จ.ตาก จ.เชียงใหม่ จ.เชียงราย และ จ.อำนาจเจริญ เป็นส่วนใหญ่

- การสกัดกั้นในพื้นที่เป้าหมาย ๑๘ อำเภอ ใน ๘ จังหวัด พบว่ายาบ้าร้อยละ ๗๙.๕ นำเข้าใน พื้นที่ อ.แม่จัน อ.แม่สาย จ.เชียงราย อ.ฝาง อ.แม่สาย อ.เวียงแหง จ.เชียงใหม่ อ.เมืองหนองคาย จ.หนองคาย อ.ท่าอุเทน จ.นครพนม อ.เขมราฐ จ.อุบลราชธานี และร้อยละ ๔๔.๙ จับกุมได้ ณ ด่าน/จุดตรวจชายแดน

- การวิเคราะห์ผลการดำเนินงานรั้วชายแดน ยาเสพติดนอกประเทศยังคงมีจำนวนมาก มีการ เปลี่ยนเส้นทางการลักลอบนำเข้าไปยังพื้นที่ภาคตะวันออกเฉียงเหนือมากขึ้น ความเข้มแข็งของหมู่บ้าน/ชุมชน ตามแนวชายแดนยังไม่สามารถป้องกันการลักลอบนำเข้าของยาเสพติดได้

### ๓. ผลการประเมินโครงการรั้วชุมชน : การเสริมสร้างการมีส่วนร่วมของชุมชน ประชาสังคมป้องกันยาเสพติด

- วัตถุประสงค์เพื่อลดปัญหาเสพติดในพื้นที่หมู่บ้าน/ชุมชน ที่ปรากฏปัญหาเสพติดจำนวน ๑๕,๐๐๐ หมู่บ้าน/ชุมชน เป็นเป้าหมายหลัก โดยใช้มาตรการการจัดประชุมประชาคมหมู่บ้าน เพื่อสำรวจตรวจสอบผู้มี พฤติการณ์ด้านยาเสพติดทั้งค้ำและเสพ ส่งเสริมบทบาทกำนัน/ผู้ใหญ่บ้าน องค์การปกครองส่วนท้องถิ่น เครือข่ายชุมชน/ หมู่บ้าน และองค์กรพัฒนาเอกชน

- ผลการดำเนินการ จัดประชุมประชาคมหมู่บ้าน/ชุมชน ๓๑,๔๒๗ หมู่บ้าน ๓,๘๖๒ ชุมชน การ อบรมให้ความรู้ ๓๐,๕๖๓ หมู่บ้าน/ชุมชน

- การวิเคราะห์ผลการดำเนินงานรั้วชุมชน ผลงานในเชิงปริมาณ/ตัวเลข บรรลุเป้าหมาย แต่ผลงานเชิงคุณภาพยังทำได้น้อย ผลงานในเชิงคุณภาพจะเป็นตัวสะท้อนให้เห็นถึงประสิทธิภาพของการดำเนินงาน ในกระบวนการต่างๆ ถ้าหมู่บ้าน/ชุมชนไม่สามารถลดเงื่อนไขการแพร่ระบาดของยาเสพติดทั้งผู้ค้ำและผู้เสพ ปัญหาก็ไม่สามารถลดลงได้ และประสิทธิภาพของชุดปฏิบัติการชุมชนในแต่ละพื้นที่ เป็นปัจจัยสำคัญของความสำเร็จในรั้วชุมชน

### ๔. ผลการประเมินโครงการรั้วสังคม : การจัดระเบียบสังคมแบบบูรณาการ

- ในแต่ละพื้นที่ที่มีการดำเนินงานเพื่อลดปัจจัยเสี่ยง โดยใช้มาตรการทางสังคมและมาตรการทางกฎหมาย และดำเนินการต่อปัจจัยบวก โดยการเพิ่ม/ขยายพื้นที่และกิจกรรมทางบวกได้เป็นจำนวนมาก แต่การสำรวจยังพบว่า ประชาชนทั่วไปยังคงมีความเห็นว่า ยังมีภาวะเสี่ยง/ปัจจัยเสี่ยง ที่เกิดจากการไม่ปฏิบัติตามมาตรการจัดระเบียบสังคม และยังคง มีปัญหาอยู่ในพื้นที่ ร้อยละ ๗๓ ในขณะที่การเพิ่มปัจจัยบวกทางสังคมมีมากขึ้น ร้อยละ ๓๒.๖ สูงขึ้นจากการปฏิบัติงานที่ผ่านมา



- ผลการวิเคราะห์ ผลงานในเชิงปริมาณ/ตัวเลข มีจำนวนสูง แต่ปัจจัยลบในพื้นที่ซึ่งไม่สามารถขจัดไปได้ ปัจจัยลบมีแนวโน้มสูงขึ้น ๔ ปัจจัยสำคัญ ได้แก่ การมั่วสุมของเยาวชน การมั่วสุมเสพยาเสพติด ในร้านเกมส์/อินเทอร์เน็ต ฯลฯ การซื้อขายยาเสพติดในบ้านเช่า หอพัก คอนโด/อพาร์ทเมนต์ สถานบันเทิงส่งเสียงรบกวน และปัจจัยบวกที่มีแนวโน้มสูงขึ้น ๒ ปัจจัยได้แก่ เจ้าหน้าที่รัฐให้ความสำคัญและมีการเข้มงวดกวดขันมากขึ้น และมีการจัดสถานที่ออกกำลังกายเพิ่มมากขึ้น

#### ๕. ผลการประเมินโครงการร้วโรงเรียน : โรงเรียนป้องกันยาเสพติด

- พบว่ามีการดำเนินงานป้องกันได้เป็นจำนวนมาก เช่น การสร้างภูมิคุ้มกันให้กับเยาวชน การเฝ้าระวังสอดส่องพฤติกรรม การจัดตั้งเครือข่ายผู้ปกครองและชุมชน

- การวิเคราะห์ผลการดำเนินงานร้วโรงเรียน ยึดหลักแนวทาง ๓ D คือ Democracy (การสร้างจิตสำนึกประชาธิปไตย) Decency (การสร้างคุณธรรมจริยธรรม) และ Drugs (การสร้างความเข้มแข็งในการป้องกันและแก้ไขปัญหายาเสพติด) โดยสอดแทรกในหลักสูตรการเรียนการสอน ซึ่งส่งผลดีกับการขับเคลื่อนงานของกระทรวงศึกษาธิการ

- ผลการดำเนินงานในเชิงปริมาณ/ตัวเลข และกิจกรรมที่แสดงผลในเชิงคุณภาพ มีจำนวนที่สูง ซึ่งหากสามารถดำเนินการที่สอดคล้องกันได้อย่างดี จะส่งผลให้ปัญหายาเสพติดในสถานศึกษาลดลง

#### ๖. ผลการประเมินโครงการร้วครอบครัว : โครงการครอบครัวสีขาว ครอบครัวเข้มแข็ง

- สามารถจัดตั้งศูนย์พัฒนาครอบครัวในชุมชน (ศพค.) ได้มากถึง ๔๗,๖๗๘ ครอบครัว คิดเป็นร้อยละ ๓๔ ซึ่งเป็นกลไกสำคัญในการมีส่วนร่วมในการป้องกันและแก้ไขปัญหายา การดำเนินการต่อครอบครัวประเภทต่างๆ เน้นการอบรมให้ความรู้และรณรงค์ป้องกันเป็นหลัก

- การวิเคราะห์ผลการดำเนินงานร้วครอบครัว การดำเนินงานส่งเสริมครอบครัวเข้มแข็ง เป็นการให้บริการและการลงทุนทางสังคม ไม่สามารถเห็นผลการเปลี่ยนแปลงในเชิงคุณภาพได้ทันที ต้องพัฒนากลไกภาคประชาชน เช่น เครือข่ายสตรี ศูนย์พัฒนาครอบครัวในชุมชนและผู้ปฏิบัติงานในหน่วยงานต่างๆ เพื่อให้เกิดเป้าหมายและความเข้าใจร่วมกัน เกิดงานครอบคลุมและเข้าถึงประชาชนอย่างทั่วถึง

#### ๗. ผลการประเมินโครงการปราบปรามยาเสพติดรายสำคัญและลดความเดือดร้อนของประชาชน

- จับกุมคดียาเสพติดรายสำคัญ ๑๕๐ คดี ผู้ต้องหา ๓๕๓ คน ในพื้นที่ ๕๐ จังหวัด โดยจับกุมในพื้นที่ภาคกลาง ร้อยละ ๒๘.๕ ภาคเหนือ ร้อยละ ๒๔.๗ และกรุงเทพมหานคร ร้อยละ ๑๘.๕ ของกลาง ยาบ้า ๓,๖๔๗,๑๗๘ เม็ด เฮโรอีน ๔๒.๕ กิโลกรัม กัญชา ๓,๒๐๖ กิโลกรัม ไอซ์ ๒๗.๓ กิโลกรัม เอ็กซ์ตาซี ๘,๖๗๔ เม็ด และยาแก้ไอผสมซูโดอีเฟดรีน ๕๕๙,๗๔๐ เม็ด ยึดทรัพย์สิน ๔๘๓ ราย มูลค่า ๒๕๑.๙ ล้านบาท พื้นที่ยึดอายัดทรัพย์สิน ๕ อันดับแรก ได้แก่ กรุงเทพมหานคร นครสวรรค์ เชียงใหม่ สมุทรปราการ และสุราษฎร์ธานี การจับกุมคดีรายสำคัญส่วนใหญ่จับกุมได้จากการตั้งด่าน/จุดตรวจ

- การวิเคราะห์ผลการดำเนินงานโครงการปราบปรามยาเสพติดฯ ถือว่ามีผลงานเป็นรูปธรรมมากที่สุด การปราบปรามเครือข่าย การยึดทรัพย์สิน การตั้งจุดตรวจ/จุดสกัดเพิ่มมากขึ้น ส่งผลต่อการลดจำนวนผู้ค้ารายสำคัญได้จำนวนหนึ่ง และส่งผลต่อการปราบปรามในภาพรวม ผลการดำเนินงานส่งผลกระทบต่อการแพร่ระบาดของยาเสพติดและการเดือดร้อนของประชาชนยังมีจำนวนน้อย **จะต้องเพิ่มประสิทธิภาพการปราบปรามผู้ค้าในชุมชน และการดำเนินงานต่อเรื่องร้องเรียนของประชาชน** ซึ่งจะส่งผลต่อความเชื่อมั่นกับประชาชนมากที่สุด



**๘. ผลการประเมินโครงการบำบัดรักษาและฟื้นฟูสมรรถภาพผู้เสพ/ผู้ติดแบบบูรณาการ**

- นำผู้เสพเข้าสู่ระบบสมัครใจ/ค่ายปรับเปลี่ยนพฤติกรรม จำนวน ๑๐,๐๐๐ คน จากเป้าหมาย ๑๒๐,๐๐๐ คน คิดเป็นร้อยละ ๘.๓ มีหมู่บ้าน/ชุมชนนำผู้เสพเข้าบำบัดรักษา จำนวน ๔๘๐ หมู่บ้าน/ชุมชน

- การวิเคราะห์ผลการดำเนินงานโครงการบำบัดรักษา จำนวนผู้เข้ารับการบำบัดรักษาแบบสมัครใจ/ค่ายปรับเปลี่ยนพฤติกรรมและโดยกระบวนการชุมชนยังมีจำนวนน้อย ชุดปฏิบัติการในชุมชนและกระบวนการปราบปราม เป็นกลไกสำคัญในการกระตุ้น/สนับสนุนให้หมู่บ้าน/ชุมชน นำผู้เสพเข้ารับการบำบัดรักษามากขึ้น การสนับสนุนการดำเนินงานระหว่างรัฐและโครงการต่างๆ ยังไม่สามารถเชื่อมโยงและประสานสอดคล้องกันได้ดีเท่าที่ควร

**๙. การประเมินผลการดำเนินงานในภาพรวม**

- การเริ่มปฏิบัติตามแผนยุทธศาสตร์ค่อนข้างช้ากว่าระยะเวลาเริ่มต้นที่กำหนดตามแผนฯ เนื่องจากวิกฤติการณ์ทางการเมือง การปรับแผนงาน/โครงการ งบประมาณ และกลไกการดำเนินงานตามคำสั่ง

- แต่ละรัฐ/โครงการ ยังคงเน้นเชิงปริมาณเป็นหลัก ความสมดุลของการดำเนินงานยังไม่มีคุณภาพยังคงเน้นด้านการปราบปรามเป็นหลัก ในขณะที่งานป้องกันและแก้ไขปัญหายังไม่มีความเด่นชัด

- การลักลอบนำเข้ายังคงมีอยู่ต่อเนื่อง มีการนำสารตั้งต้นไปสู่แหล่งผลิตในประเทศเพื่อนบ้านมากขึ้น มีการลักลอบนำเข้าเฮโรอีนเพื่อส่งออกไปต่างประเทศมากขึ้น มีการเคลื่อนไหวการนำเข้าทางภาคตะวันออกเฉียงเหนือเพิ่มมากขึ้น ผู้เสพ/ผู้ติดยังคงสร้างปัญหาและสร้างความเดือดร้อนในหมู่บ้าน/ชุมชน ปัญหาอาชญากรรมและปัญหาเสพติดเกี่ยวพันกันมากขึ้น ยาเสพติดในท้องตลาดสามารถหาซื้อได้ง่ายขึ้น

**๑๐. ข้อเสนอการดำเนินงานในระยะเวลาที่เหลือของยุทธศาสตร์ ๕ รัฐป้องกัน**

- ควรเร่งรัดดำเนินการให้บรรลุผลตามเป้าหมายให้ใกล้เคียงมากที่สุดเท่าที่จะทำได้ โดยปรับปรุงแนวทางการทำงาน ๓ หลักสำคัญ ดังนี้

**ปรับปรุงหลักที่ ๑ :** ปรับปรุงการปฏิบัติในแต่ละรัฐ/โครงการ อย่างบูรณาการ เน้น ๔ เรื่อง ได้แก่ ปรับคุณภาพในด้าน Demand ให้มากขึ้น โดยทุกรัฐ/โครงการ เพิ่มการปฏิบัติในการชักชวนโน้มหน้าผู้เสพเข้าระบบบำบัดสมัครใจ/ค่าย ให้มากที่สุด เน้นปราบปรามการแพร่ระบาดที่ส่งผลกระทบต่อชุมชนโดยตรง เพิ่มการปฏิบัติต่อข้อร้องเรียนของประชาชน การสกัดกั้นยาเสพติดตามแนวชายแดน เน้นพื้นที่ ๑๘ อำเภอหลัก แต่เสริมพื้นที่ช่องว่างในภาคเหนือ เสริมสร้างชุมชนตามแนวชายแดนให้มีประสิทธิภาพมากยิ่งขึ้นและเพิ่มขีดความสามารถจุดตรวจ/จุดสกัด ทุกรัฐโครงการดำเนินงานเชิงคุณภาพมากกว่าเชิงปริมาณ โดยเสริมกิจกรรมที่ส่งผลต่อเป้าหมายผู้ค้า ผู้เสพ และกลุ่มเสี่ยง

**ปรับปรุงหลักที่ ๒ :** ปรับพื้นที่ปฏิบัติเน้นหนักอย่างจริงจังและมุ่งหวังผล โดยเน้นพื้นที่ที่ปัญหาที่มีความหนาแน่นเป็นหลัก ซึ่งหากแก้ไขได้จะสามารถลดปัญหาในภาพรวมได้ จุดเน้นหนักคือ ๒๖ จังหวัด ๒๑๖ อำเภอ/เขต และ ๑๕,๐๐๐ หมู่บ้าน/ชุมชนที่ปรากฏปัญหาซ้ำซาก

**ปรับปรุงหลักที่ ๓ :** ปรับรูปแบบ (Model) ที่ประสบผลสำเร็จ และขยายผลไปสู่พื้นที่อื่นๆ เช่น การจัดค่ายปรับเปลี่ยนพฤติกรรม การคืนคนดีสู่สังคม การบูรณาการหน่วยงานต่างๆ

สำนักงาน ศตส.มท.

ส่วนกิจการพิเศษ สนผ.สป.

โทร 0-2225-3339 มท. 50620-3

31 กรกฎาคม 2552



ผลการดำเนินงานการแก้ไขปัญหายาเสพติด  
ในระดับพื้นที่ตาม  
“ยุทธศาสตร์ 5 รั้วป้องกัน”  
(1 เมษายน – 30 มิถุนายน 2552)

ศูนย์ประสานการปฏิบัติที่ 1

กองอำนวยการรักษาความมั่นคงภายในราชอาณาจักร

สำนักงาน ป.ป.ส.

กระทรวงยุติธรรม

## คำนำ

รัฐบาลได้ประกาศแผนยุทธศาสตร์ 5 รั้วป้องกันในวันที่ 18 มีนาคม 2552 - ปัจจุบัน เป็นเวลา  
กว่า 3 เดือน แม้จะมีวิกฤติทางการเมืองและเศรษฐกิจเกิดขึ้น แต่พอที่จะประมาณการผลสำเร็จของแผน  
ได้ระดับหนึ่ง โดยผลการดำเนินงานในด้านปราบปรามเพิ่มสูงขึ้นกว่าช่วงก่อนที่จะมีแผน ฯ ในขณะที่  
ผลการดำเนินงานในด้านอื่น ยังไม่สูงมากนัก ดังนั้น เพื่อเป็นการลดระดับปัญหาเสพติดของประเทศ  
และให้เป็นที่ไปตามยุทธศาสตร์ 5 รั้วป้องกัน จึงจำเป็นต้องปรับแนวทางให้สอดคล้อง สัมพันธ์กันในแต่ละ  
โครงการที่เกี่ยวข้อง โดยใช้กลยุทธ์มุ่งเน้นการดำเนินงานเชิงพื้นที่ เน้นเป้าหมายที่กำหนดเป็น  
เป้าหมายแรก และให้มีการบูรณาการการปฏิบัติในพื้นที่เป้าหมายตามลำดับของกิจกรรม โดยมีตัวชี้วัด  
สำคัญ คือ การลดจำนวนผู้ค้า และการนำผู้เสพเข้าบำบัดโดยสมัครใจ เพื่อให้ได้เป้าหมายตามที่กำหนด  
ซึ่งจะทำให้ปัญหาเสพติดลดระดับลงตามความมุ่งหมายของแผนยุทธศาสตร์ 5 รั้วป้องกัน

ข้อมูลจากรายงานฉบับนี้เป็นข้อมูลจาก ศตส.จ./ กทม.ซึ่ง ศตส.มท.ได้ช่วยอำนวยความสะดวกในการ  
จัดเก็บข้อมูล ตลอดจนได้รับข้อมูลจาก ศตส.กองทัพไทย ชุดปฏิบัติการสืบสวนข่าวงานการค้าใน  
เรือนจำ (ชปส.) และส่วนราชการต่างๆที่เกี่ยวข้อง ศปป.1 กอ.รมน. และสำนักงาน ป.ป.ส. จึงใคร่  
ขอขอบคุณหน่วยงานต่างๆดังกล่าวและหน่วยงานที่เกี่ยวข้องมา ณ ที่นี้

ศูนย์ประสานงานการปฏิบัติที่ 1

กองอำนวยการรักษาความมั่นคงภายในราชอาณาจักร

สำนักงาน ป.ป.ส.

กระทรวงยุติธรรม

## สารบัญ

คำนำ	หน้า
บทสรุปผู้บริหาร	
ผลการดำเนินงานตามนโยบาย “ยุทธศาสตร์ 5 ไร่ และ 2 โครงการหลัก” ภาพรวมประเทศ	
แยกรายภาค	
ไร่ที่ 1 ไร่ชายแดน : การสกัดกั้นการนำเข้ายาเสพติดตามแนวชายแดน	1
ไร่ที่ 2 ไร่ชุมชน : การเสริมสร้างการมีส่วนร่วมของชุมชน ประชาสังคมป้องกันยาเสพติด	3
ไร่ที่ 3 ไร่สังคม : การจัดระเบียบสังคมแบบบูรณาการ	9
ไร่ที่ 4 ไร่โรงเรียน : โรงเรียนป้องกันยาเสพติด	17
ไร่ที่ 5 ไร่ครอบครัว : โครงการครอบครัวสีขาว ครอบครัวเข้มแข็ง	28
โครงการปราบปรามยาเสพติด และลดความเดือดร้อนประชาชน	32
โครงการบำบัดรักษาฟื้นฟูสมรรถภาพ ผู้เสพ / ผู้ติดแบบบูรณาการ	36
ผลการดำเนินงานตามนโยบายรัฐบาล “ยุทธศาสตร์ 5 ไร่ และ 2 โครงการหลัก” ในพื้นที่	
เป้าหมาย 26 จังหวัด	
ไร่ที่ 1 ไร่ชายแดน : การสกัดกั้นการนำเข้ายาเสพติดตามแนวชายแดน	38
ไร่ที่ 2 ไร่ชุมชน : การเสริมสร้างการมีส่วนร่วมของชุมชน ประชาสังคมป้องกันยาเสพติด	42
ไร่ที่ 3 ไร่สังคม : การจัดระเบียบสังคมแบบบูรณาการ	48
ไร่ที่ 4 ไร่โรงเรียน : โรงเรียนป้องกันยาเสพติด	54
ไร่ที่ 5 ไร่ครอบครัว : โครงการครอบครัวสีขาว ครอบครัวเข้มแข็ง	58
โครงการปราบปรามยาเสพติด และลดความเดือดร้อนประชาชน	64
โครงการบำบัดรักษาฟื้นฟูสมรรถภาพ ผู้เสพ / ผู้ติดแบบบูรณาการ	67
ผลการดำเนินงานในพื้นที่เป้าหมายหลัก 18 อำเภอ ใน 8 จังหวัด	
ผลการดำเนินงานในเชิงคุณภาพ/โครงการที่สำคัญ (High Light)	
ภาคผนวก	
รายชื่อหมู่บ้าน/ชุมชนเป้าหมายที่ดำเนินการเป็นศูนย์เรียนรู้เพิ่มเติมในเดือน มิ.ย.2552	
รายชื่อหมู่บ้าน/ชุมชนเป้าหมายที่ดำเนินการบำบัดรักษา ผู้เสพ/ผู้ติด	
รายชื่อหมู่บ้าน/ชุมชนเป้าหมายที่มีการดำเนินการจับกุม	



## บทสรุปผู้บริหาร

ตามที่ ฯพณฯ นายกรัฐมนตรีได้ลงนามในคำสั่งสำนักนายกรัฐมนตรี ที่ 82/2552 และคำสั่งคณะกรรมการป้องกันและปราบปรามยาเสพติดที่ 1/2552 เรื่องกลไกการแก้ไขปัญหายาเสพติดตามยุทธศาสตร์ 5 รั้ว ป้องกันมีคำสั่งให้ ศตส. ทั้ง 76 จังหวัดและศตส.ที่เกี่ยวข้องรายงานผลการปฏิบัติตามแบบรายงาน ศปป.1 จัดส่งมายัง กอ.รมน. (ศปป.1) ทุกวันที่ 5 ของเดือนถัดไปโดยฝ่ายเลขานุการได้สรุปผลการปฏิบัติงานที่สำคัญของ ศตส.จ./กทม. ระยะเวลา 3 เดือนระหว่างวันที่ 1 เมษายน – 30 มิถุนายน 2552 ได้ดังนี้

### ภาพรวมประเทศ

#### 1. รั้วชายแดน : การสกัดกั้นการนำเข้ายาเสพติดตามแนวชายแดน มีผลของการปฏิบัติดังนี้

1.1 ผลการจับกุมยาเสพติดตามแนวชายแดนรวม 695 คดี ได้ผู้ต้องหา 915 คน ยึดของกลาง เช่น ยาบ้า 315,545 เม็ด ฝิ่น 372.04 กิโลกรัม กัญชา 174.27 กิโลกรัม

1.2 ผลการตรวจค้น/จับกุม ณ จุดตรวจตามเส้นทางสำคัญโดยตั้งจุดตรวจ รวม 683 ครั้ง ได้ผู้ต้องหา 480 คน ยึดของกลาง เช่น ยาบ้า 206,727 เม็ด พืชกระท่อม 32.5 กิโลกรัม กัญชา 22.22 กิโลกรัม

1.3 ผลการจับกุม ณ ด่านถาวร จำนวน 134 ครั้ง ได้ผู้ต้องหาจำนวน 121 คน ยึดของกลาง เช่น ยาบ้า 50,532 เม็ด ฝิ่น 8.7 กรัม ไอซ์ 7.0 กรัม

1.4 ได้ดำเนินการจัดตั้งอาสาสมัครประชาชนในหมู่บ้านตามแนวชายแดน จำนวน 16,176 คน ใน 947 หมู่บ้าน

(หมายเหตุ ข้อ 1.1-1.4 ที่มาข้อมูล : แบบรายงาน ศปป.1 ศตส.จ./กทม.)

1.5 ศตส.กองทัพไทยได้จัดให้มีการลาดตระเวนตามแนวชายแดน จำนวน 25,256 ครั้ง

1.6 ศตส.กองทัพไทยได้จัดให้มีการลาดตระเวนทางเรือในทะเล จำนวน 684 ครั้ง

1.7 ศตส.กองทัพไทยได้ดำเนินการตั้งจุดตรวจ/ด่านตรวจ เพื่อสกัดกั้นยาเสพติดตามแนวชายแดน จำนวน 21,716 ครั้ง

1.8 ศตส.กองทัพไทยได้ดำเนินการปิดล้อม/ตรวจค้นยาเสพติด จำนวน 460 ครั้ง

(หมายเหตุ ข้อ 1.5-1.8 ที่มา: ศตส.กองทัพไทย)

1.9 ของกลางซึ่งจับกุมได้ตามแนวชายแดน ยาบ้า 2,462,094 เม็ด เฮโรอีน 40.3 กิโลกรัม

(ที่มาข้อมูล ข้อ 1.9 : ส่วนวางระบบและพัฒนาข้อมูล สำนักงาน ป.ป.ส.)





## 2. รั้วชุมชน : การเสริมสร้างการมีส่วนร่วมของชุมชน ประชาสังคมป้องกันยาเสพติด มีผลการปฏิบัติดังนี้

2.1 จัดประชุมประชาคมหมู่บ้าน/ชุมชน โดยวิทยากรอำเภอ/ตำบล เพื่อค้นหาปัญหาเสพติด จำนวน รวม 42,130 หมู่บ้าน 8,820 ชุมชน

2.2 จัดอบรมกำนัน ผู้ใหญ่บ้านและกรรมการหมู่บ้านในการเฝ้าระวังและการอบรมให้ความรู้ ได้ดำเนินการ จำนวน 223,664 คน รวม 42,989 หมู่บ้าน/ชุมชน

2.3 มอบภารกิจด้านยาเสพติดให้อาสาสมัครสาธารณสุขหมู่บ้าน (อสม.) ได้ดำเนินการ จำนวน 177,506 คน 23,836 หมู่บ้าน/ชุมชน

2.4 ฟื้นฟูอาสาสมัครประชาชนเพื่อดำเนินกิจกรรมป้องกันและเฝ้าระวังปัญหาเสพติดในพื้นที่ ได้ดำเนินการจำนวน 192,393 คน 19,606 หมู่บ้าน/ชุมชน

2.5 สนับสนุนบทบาทขององค์กรปกครองส่วนท้องถิ่นในการจัดกิจกรรมแก้ไขปัญหาเสพติด ได้ดำเนินการ จำนวน 9,284 แห่ง

2.6 สร้างหมู่บ้าน/ตำบลให้เป็นศูนย์เรียนรู้ จำนวน 7,219 แห่ง อาทิเช่น

1. หมู่บ้านโพธิ์หอม หมู่ที่ 9 ตำบลเชิงกลัด อำเภอบางระจัน จังหวัดสิงห์บุรี
2. หมู่บ้านบนเนิน หมู่ที่ 9 ตำบลบึง อำเภอสรีราชา จังหวัดชลบุรี
3. หมู่บ้านดงแขวน หมู่ที่ 5 ตำบลเกาะหวาย อำเภอปากพลี จังหวัดนครนายก
4. หมู่บ้านโนนสำราญ หมู่ที่ 12 ตำบลด่าน อำเภอกาบเชิง จังหวัดสุรินทร์
5. หมู่บ้านนาดี หมู่ที่ 4 ตำบลนาดี อำเภอนาเยี่ย จังหวัดอุบลราชธานี
6. หมู่บ้านหนองไผ่ หมู่ที่ 3 ตำบลหนองหญ้าไซ อำเภอวังสามหมอ จังหวัดอุดรธานี
7. หมู่บ้านป่าตึง หมู่ที่ 5 ตำบลห้วยยาบ อำเภอบ้านธิ จังหวัดลำพูน
8. หมู่บ้านสันป่าหมากใต้ หมู่ที่ 9 ตำบลดอนศรีชุม อำเภอดอกคำใต้ จังหวัดพะเยา
9. หมู่บ้านสันทางหลวง หมู่ที่ 12 ตำบลจันจว้าใต้ อำเภอแม่จัน จังหวัดเชียงราย
10. หมู่บ้านเหมืองแร่ หมู่ที่ 2 ตำบลทุ่งทอง อำเภอหนองบัว จังหวัดนครสวรรค์
11. หมู่บ้านจუნาง หมู่ที่ 4 ตำบลท่าทอง อำเภอเมือง จังหวัดพิษณุโลก

2.7 สนับสนุนองค์กรภาคธุรกิจให้มีส่วนร่วมในงานด้านยาเสพติด เช่น การรณรงค์ป้องกัน/สนับสนุนเงินทุนช่วยเหลือ จำนวน 894 องค์กร

2.8 ส่งเสริมให้ สมาคม สาขาอาชีพต่าง ๆ สนับสนุนงานด้านการแก้ไขปัญหาเสพติด ให้แก่ พนักงานในกลุ่ม/องค์กร/สมาคม จำนวน 1,132 องค์กร รวม 678 ครั้ง จำนวน 33,458 คน

2.9 ส่งเสริมบทบาทองค์กรพัฒนาเอกชนในการป้องกันยาเสพติด จำนวน 1,242 แห่ง

2.10 การประกาศชัยชนะกับยาเสพติด โดยการจัดตั้ง หมู่บ้าน/ชุมชน (ป้ายสีขาว) ได้ดำเนินการ จำนวน 7,565 หมู่บ้าน 3,672 ชุมชน (เป้าหมาย 16,346 หมู่บ้าน/ชุมชน) และการจัดตั้งครอบครัว (ธงสีน้ำเงิน) ได้ดำเนินการจำนวน 254,281 ครอบครัว (เป้าหมาย 851,401 ครอบครัว)

(ที่มาข้อมูล : แบบรายงาน ศปป.1 ศตส.จ/กทม.)



### 3. รั้วสังคม : การจัดระเบียบสังคมแบบบูรณาการมีผลการปฏิบัติดังนี้

3.1 การดำเนินงานต่อสถานบันเทิง โดยใช้มาตรการทางสังคม จำนวน 5,166 แห่ง รวม 10,395 คน และใช้มาตรการทางกฎหมาย จำนวน 567 แห่ง รวม 371 คน

3.2 การดำเนินงานต่อสถานบริการ โดยใช้มาตรการทางสังคม จำนวน 4,430 แห่ง รวม 16,991 คน และใช้มาตรการทางกฎหมาย จำนวน 305 แห่ง รวม 884 คน

3.3 การดำเนินงานต่อหอพัก โดยใช้มาตรการทางสังคม จำนวน 43,643 แห่ง รวม 4,236 คน และใช้มาตรการทางกฎหมาย จำนวน 177 แห่ง รวม 391 คน

3.4 การดำเนินงานต่อที่พักอาศัยเชิงพาณิชย์ โดยใช้มาตรการทางสังคม จำนวน 2,088 แห่ง รวม 4,306 คน และใช้มาตรการทางกฎหมาย จำนวน 172 แห่ง รวม 257 คน

3.5 การดำเนินงานต่อร้านเกมส์/อินเทอร์เน็ต โดยใช้มาตรการทางสังคม จำนวน 7,352 แห่ง รวม 10,553 คน และใช้มาตรการทางกฎหมาย จำนวน 617 แห่ง รวม 933 คน

3.6 การดำเนินงานต่อโต๊ะสนุก/โต๊ะพนันบอล โดยใช้มาตรการทางสังคม จำนวน 1,170 แห่ง รวม 2,266 คน และใช้มาตรการทางกฎหมาย จำนวน 165 แห่ง รวม 418 คน

3.7 การดำเนินงานต่อแหล่งมั่วสุม โดยใช้มาตรการทางสังคม จำนวน 2,722 แห่ง รวม 3,703 คน และใช้มาตรการทางกฎหมาย จำนวน 208 แห่ง รวม 643 คน

3.8 การดำเนินการต่อเด็กและเยาวชนที่ออกนอกบ้านในเวลาวิกาล โดยใช้มาตรการทางสังคม จำนวน 1,315 แห่ง รวม 2,735 คน และใช้มาตรการทางกฎหมาย จำนวน 477 แห่ง รวม 977 คน

3.9 การจัดกิจกรรมลานกีฬา จำนวน 6,663 แห่ง มีผู้ร่วมกิจกรรม รวม 5,423,167 คน

3.10 การจัดกิจกรรมลานดนตรี จำนวน 2,374 แห่ง มีผู้ร่วมกิจกรรม รวม 75,829 คน

3.11 การจัดกิจกรรมลานสร้างสรรค์ของเยาวชน จำนวน 1,789 แห่ง มีผู้ร่วมกิจกรรม รวม 85,590 คน

3.12 การจัดกิจกรรมส่งเสริมการใช้ห้องสมุด จำนวน 2,755 แห่ง มีผู้ร่วมกิจกรรม รวม 250,366 คน

3.13 การจัดกิจกรรมบำเพ็ญประโยชน์ จำนวน 1,673 แห่ง มีผู้ร่วมกิจกรรม รวม 31,911 คน

3.14 การจัดกิจกรรมเข้าค่ายคุณธรรม จำนวน 746 รุ่น มีผู้ร่วมกิจกรรม รวม 29,048 คน

(ที่มาข้อมูล : แบบรายงาน ศปป.1 ศตส.จ/กทม.)

### 4. รั้วโรงเรียน : โรงเรียนป้องกันยาเสพติด

4.1 โรงเรียน/สถานศึกษา สืบและจัดทำข้อมูลค้นหาผู้เสพ/ผู้ติด ผู้ค้า และเยาวชน กลุ่มเสี่ยง จำนวน 57,057 โรงเรียน ผู้ถูกสำรวจ จำนวน 1,530,524 คน

4.2 จัดค่ายปรับเปลี่ยนพฤติกรรมสำหรับนักเรียนที่มีพฤติกรรมเสพยาเสพติด ดำเนินการ จำนวน 465 โรงเรียน(เป้าหมาย 1,557 โรงเรียน) รวม 9,380 คน

4.3 นำนักเรียนที่มีพฤติกรรมเสพยาเข้าสู่ระบบการบำบัดรักษาโดยสมัครใจ ดำเนินการ จำนวน 169 โรงเรียน(เป้าหมาย 1,067 โรงเรียน) รวม 553 คน



4.4 จัดกิจกรรมที่เข้าถึงเยาวชนที่มีพฤติกรรมเสี่ยงโดยตรง เช่น อบรมในค่ายปรับเปลี่ยนพฤติกรรม อบรมโครงการพัฒนาคุณธรรม อบรมทักษะชีวิต จัดกิจกรรมทางบวก ดำเนินการจำนวน 9,854 โรงเรียน (เป้าหมาย 3,919 โรงเรียน) รวม 212,578 คน

4.5 ครู/อาจารย์ที่ปรึกษาให้คำแนะนำ ปรึกษาเพื่อลดพฤติกรรมเสี่ยง จำนวน 16,689 โรงเรียน รวม 731,971 คน

4.6 จัดกิจกรรมเฝ้าระวัง สอดส่องความประพฤติของเยาวชนกลุ่มเสี่ยง จำนวน 13,014 โรงเรียน รวม 343,535 คน

4.7 การสร้างภูมิคุ้มกัน ป้องกันยาเสพติดให้กับเยาวชนทั่วไป มีดังนี้

4.7.1 จัดกิจกรรมพัฒนาและเสริมสร้างทักษะชีวิต เช่น พัฒนาเสริมสร้างทักษะชีวิต การพัฒนาคุณธรรม/จริยธรรม สอนเยาวชนให้รู้จักปฏิเสธยาเสพติด การสอนศาสนาในวันหยุด สอนศิลปะ ฯลฯ ดำเนินการจำนวน 26,186 โรงเรียน รวม 806,239 คน

4.7.2 จัดกิจกรรมทางเลือก เช่น กิจกรรมวิชาการ กีฬา ศิลปะ พัฒนาอาชีพ จำนวน 21,156 โรงเรียน รวม 949,510 คน

4.7.3 จัดตั้งเครือข่ายผู้ปกครองในโรงเรียนและชุมชน จำนวน 64,342 โรงเรียน รวม 400,155 คน

4.7.4 จัดตั้งกลุ่มเพื่อนที่ปรึกษาเพื่อน จำนวน 22,527 โรงเรียน รวม 71,799 คน

4.8 จัดกิจกรรมสำคัญเพื่อสนับสนุนเยาวชน มีดังนี้

4.8.1 จัดกิจกรรมเฝ้าระวัง สอดส่องความประพฤติ นักเรียน นักศึกษา จำนวน 63,093 โรงเรียน รวม 1,566,458 คน

4.8.2 จัดกิจกรรมโครงการบ้านหลังเรียน ดำเนินการจำนวน 7,788 โรงเรียน (เป้าหมาย 3,394 โรงเรียน) รวม 253,773 คน

4.8.3 จัดกิจกรรมสถานนักเรียน/นักศึกษาในจังหวัดตาม พ.ร.บ.ส่งเสริมการพัฒนาเด็กและเยาวชนแห่งชาติ พ.ศ.2550 ดำเนินการจำนวน 2,261 โรงเรียน (เป้าหมาย 1,505 โรงเรียน) รวม 63,860 คน

(ที่มาข้อมูล : แบบรายงาน ศป.ป.1 ศตส.จ/กทม.)

## 5. รั้วครอบครัว : โครงการ ครอบครัวสีขาว ครอบครัวเข้มแข็ง มีผลการดำเนินงานดังนี้

5.1 จัดตั้งศูนย์พัฒนาครอบครัวในชุมชน (ศพค.) ดำเนินการจำนวน 109,060 ครอบครัว (เป้าหมาย 286,268 ครอบครัว) รวม 453,689 คน

5.1.1 ปฏิบัติต่อครอบครัว ประเภทที่ 1 (ถูกจับกุม/บำบัด) โดยการอบรมความรู้ ครอบครัว ดำเนินการจำนวน 9,697 ครอบครัว (เป้าหมาย 15,738 ครอบครัว) รวม 17,326 คน และมีการรวมกลุ่มครอบครัวภายหลังการอบรมให้มีกิจกรรมสัมพันธ์/การพบปะ/มีเครือข่ายช่วยเหลือ ดำเนินการจำนวน 3,296 ครอบครัว รวม 3,176 คน

5.1.2 การปฏิบัติต่อครอบครัวประเภทที่ 2 (ครอบครัวกลุ่มเสี่ยง) โดยการอบรมให้ความรู้ จำนวน 11,497 ครอบครัว (เป้าหมาย 11,455 ครอบครัว) รวม 23,685 คน





5.1.3 การปฏิบัติต่อครอบครัวประเภทที่ 3 (ครอบครัวทั่วไป) โดยการรณรงค์ให้ความรู้เพื่อการป้องกันยาเสพติด ดำเนินการจำนวน 141,407 ครอบครัว (เป้าหมาย 390,735 ครอบครัว) รวม 263,134 คน และได้ประกาศเจตนารมณ์เป็นครอบครัวสีขาว ได้ดำเนินการจำนวน 84,975 ครอบครัว (เป้าหมาย 687,470 ครอบครัว) รวม 260,872 คน

(ที่มาข้อมูล : แบบรายงาน ศป.1 ศตส.จ/กทม.)

## 6. โครงการปราบปรามยาเสพติด และลดความเดือดร้อนของประชาชน มีผลการปฏิบัติการดังนี้

6.1 การจับกุมนักค้ายาเสพติดรายย่อยในระดับพื้นที่ จำนวน 11,980 คดี รวมผู้ต้องหา 13,704 คน และได้ดำเนินการจับกุมในพื้นที่อย่างต่อเนื่อง เช่น

1. หมู่บ้านเตาปูน หมู่ที่ 3 ตำบลจำปา อำเภอท่าเรือ จังหวัดพระนครศรีอยุธยา
2. หมู่บ้านดอนสำโรง หมู่ที่ 5 ตำบลบ้านร่อม อำเภอท่าเรือ จังหวัดพระนครศรีอยุธยา
3. หมู่บ้านหัวพรวน หมู่ที่ 15 ตำบลศาลาลอย อำเภอท่าเรือ จังหวัดพระนครศรีอยุธยา
4. หมู่บ้านผักไห่ หมู่ที่ 4 ตำบลผักไห่ อำเภอผักไห่ จังหวัดพระนครศรีอยุธยา
5. หมู่บ้านชะรัด หมู่ที่ 5 ตำบลชะรัด อำเภอกงหรา จังหวัดพัทลุง
6. หมู่บ้านบางช้างตาย หมู่ที่ 7 ตำบลบางชันแตก อำเภอเมือง จังหวัดสมุทรสงคราม
7. หมู่บ้านคลองวัดจุฬา หมู่ที่ 9 ตำบลบางช้าง อำเภออัมพวา จังหวัดสมุทรสงคราม
8. หมู่บ้านลัดดาช่วย หมู่ที่ 3 ตำบลปลายโพงพาง อำเภออัมพวา จังหวัดสมุทรสงคราม
9. หมู่บ้านปลายคลองอ้อม หมู่ที่ 4 ตำบลเหมืองใหม่ อำเภออัมพวา จังหวัดสมุทรสงคราม

6.2 การจับกุมนักค้ายาเสพติดที่มีหมายจับ จำนวน 861 คดี รวมผู้ต้องหา 861 คน

6.3 การจับกุมนักค้ายาเสพติดรายสำคัญ จำนวน 543 คดี รวมผู้ต้องหา 792 คน

6.4 การปิดล้อม/ตรวจค้นพื้นที่เป้าหมาย จำนวน 6,515 ครั้ง ดำเนินการทางกฎหมาย จำนวน 4,999 คดี รวมผู้ต้องหา 6,091 คน

6.5 การสกัดกั้น ณ จุดตรวจเส้นทางตอนใน จำนวน 33,798 ครั้ง จับกุมได้ 2,297 คดี รวมผู้ต้องหา 2,589 คน

6.6 การดำเนินการต่อเจ้าหน้าที่รัฐที่มีพฤติกรรมเกี่ยวข้องกับยาเสพติด จำนวน 13 คน รวมผู้ต้องหา 44 คน

6.7 การดำเนินการต่อเรื่องร้องเรียนของประชาชน จำนวน 261 เรื่อง

6.8 การบูรณาการเพื่อการบังคับใช้กฎหมายด้านการตรวจสอบทรัพย์สิน/ยึดทรัพย์ จำนวน 326 คดี รวมผู้ต้องหา 350 คน ตรวจสอบทรัพย์สินประมาณ 74,951,604.12 บาท

6.9 การป้องกันและปราบปรามยาเสพติดในเรือนจำมีการจับกุม จำนวน 12 คดี ผู้ต้องหา 32 คน โดยเป็นนักโทษในเรือนจำเข้ามาเกี่ยวข้อง จำนวน 10 คน เจ้าหน้าที่ในเรือนจำเป็นผู้ต้องหา จำนวน 2 คน และเจ้าหน้าที่เรือนจำเข้ามาเกี่ยวข้อง จำนวน 3 คน และดำเนินการยึดทรัพย์ได้จำนวน ประมาณ 38,214,288 ล้านบาท ยึดยาเสพติดยาบ้า 223,866 เม็ด เฮโรอีน 1.3 กิโลกรัม (ข้อมูล : ชุดปฏิบัติการสืบสวนช่วยงานการค้ายาในเรือนจำ (ชปร.))



(ข้อ 6.1–6.8 ที่มาข้อมูล : แบบรายงาน ศปป.1 ศตส.จ/กทม.)

## 7. โครงการบำบัดรักษาและฟื้นฟูสมรรถภาพ ผู้เสพ/ผู้ติดแบบบูรณาการ มีผลการปฏิบัติ ดังนี้

7.1 กระบวนการบำบัดในชุมชน จำนวน 968 คน

7.2 การนำผู้เสพ/ผู้ติด เข้ารับการบำบัดรักษาในระบบสมัครใจ โดยเป็นผู้ป่วยใน จำนวน 1,909 คน และผู้ป่วยนอก จำนวน 5,064 คน อาทิเช่น

1. หมู่บ้านนิคม หมู่ที่ 9 ตำบลศรีคำ อำเภอแม่จัน จังหวัดเชียงราย นำผู้เสพเข้าบำบัด จำนวน 80 คน

2. หมู่บ้านคลองนิน หมู่ที่ 6 ตำบลเกาะลันตาใหญ่ อำเภอเกาะลันตา จังหวัดกระบี่ นำผู้เสพเข้าบำบัด จำนวน 60 คน

3. หมู่บ้านโป่งกลางน้ำ หมู่ที่ 12 ตำบลวาวี อำเภอแม่สรวย จังหวัดเชียงราย นำผู้เสพเข้าบำบัด จำนวน 52 คน

4. หมู่บ้านปางกิว หมู่ที่ 2 ตำบลวาวี อำเภอแม่สรวย จังหวัดเชียงราย นำผู้เสพเข้าบำบัด จำนวน 43 คน

5. หมู่บ้านแผ่นดินทอง หมู่ที่ 12 ตำบลตับเต่า อำเภอเทิง จังหวัดเชียงราย นำผู้เสพเข้าบำบัด จำนวน 32 คน

6. หมู่บ้านคลองหิน หมู่ที่ 5 ตำบลเกาะลันตาใหญ่ อำเภอเกาะลันตา จังหวัดกระบี่ นำผู้เสพเข้าบำบัด จำนวน 24 คน

7. หมู่บ้านผาแดงหลวง หมู่ที่ 17 ตำบลวาวี อำเภอแม่สรวย จังหวัดเชียงราย นำผู้เสพเข้าบำบัด จำนวน 20 คน

8. หมู่บ้านตลาดเวะฮ์ หมู่ที่ 1 ตำบลลาดบัวหลวง อำเภอลาดบัวหลวง จังหวัดพระนครศรีอยุธยา นำผู้เสพเข้าบำบัด จำนวน 18 คน

9. หมู่บ้านทตผู้ใหญ่กา หมู่ที่ 7 ตำบลสาม อำเภอลาดบัวหลวง จังหวัดพระนครศรีอยุธยา นำผู้เสพเข้าบำบัด จำนวน 18 คน

10. หมู่บ้านผักฉีก หมู่ที่ 1 ตำบลป่าคอก อำเภอถลุง จังหวัดภูเก็ต นำผู้เสพเข้าบำบัด จำนวน 18 คน

7.3 นำผู้เสพ/ผู้ใช้ เข้าค่ายปรับเปลี่ยนพฤติกรรม ดำเนินการจำนวน 350 รุ่น รวม 4,169 คน

7.4 จัดค่ายอบรมในพื้นที่ร่วมกันระหว่างเจ้าหน้าที่รัฐกับองค์กรชุมชนในพื้นที่เพื่อทำการบำบัดฟื้นฟูผู้เสพในชุมชน จำนวน 34 รุ่น รวม 1,185 คน

7.5 นำผู้เสพ/ผู้ติด เข้ารับการบำบัดฟื้นฟูในระบบบังคับบำบัด แบบควบคุมตัวประเภท แบบเข้มงวด จำนวน 1,442 คน แบบไม่เข้มงวด จำนวน 3,078 คน



7.6 นำผู้เสพ/ผู้ติด เข้ารับการบำบัดฟื้นฟูในระบบบังคับบำบัด แบบไม่ควบคุมตัว โดยฟื้นฟูตามโปรแกรมคุมประพฤติ จำนวน 7,754 คน ฟื้นฟูแบบผู้ป่วยใน จำนวน 222 คน ฟื้นฟูแบบผู้ป่วยนอก จำนวน 6,608 คน

7.7 นำผู้เสพเข้าค่ายวิวัฒน์พลเมือง รวม 447 รุ่น จำนวน 1,954 คน

7.8 ให้ความช่วยเหลือผู้ผ่านการบำบัดในด้านอาชีพเงินทุน และจัดกลุ่มช่วยเหลือซึ่งกันและกัน ดำเนินการจำนวน 257 กลุ่ม รวม 2,049 คน

7.9 ติดตามผู้ผ่านการบำบัดฟื้นฟู ดำเนินการจำนวน 9,005 คน

(ที่มาข้อมูล : แบบรายงาน ศปป.1 ศตส.จ/กทม.)

## ภาพรวม 26 จังหวัด

### 8. การดำเนินงานในพื้นที่แพร่ระบาด 26 จังหวัด มีผลการดำเนินงานที่สำคัญ ดังนี้

8.1 รั้วชุมชน : การเสริมสร้างการมีส่วนร่วมของชุมชน ประชาสังคมป้องกันยาเสพติด มีผลการปฏิบัติดังนี้

1) จัดประชุมประชาคมหมู่บ้าน/ชุมชน โดยวิทยากรอำเภอ/ตำบล เพื่อค้นหาปัญหายาเสพติด จำนวน 16,295 หมู่บ้าน 6,433 ชุมชน จังหวัดที่ได้ดำเนินการมากที่สุด ได้แก่ จังหวัดสุราษฎร์ธานี ฉะเชิงเทรา และจังหวัดพระนครศรีอยุธยา

2) มอบภารกิจด้านยาเสพติดให้อาสาสมัครสาธารณสุขหมู่บ้าน (อสม.) ได้ดำเนินการจำนวน 60,895 คน และได้ดำเนินการจำนวน 8,110 หมู่บ้าน/ชุมชน จังหวัดที่ได้ดำเนินการมากที่สุด ได้แก่ จังหวัดสุราษฎร์ธานี จังหวัดพระนครศรีอยุธยา และจังหวัดอุบลราชธานี

3) ฟื้นฟูอาสาสมัครประชาชนเพื่อดำเนินกิจกรรมป้องกันและเฝ้าระวังปัญหายาเสพติดในพื้นที่ ได้ดำเนินการจำนวน 63,960 คน และใน 6,295 หมู่บ้าน/ชุมชน จังหวัดที่ได้ดำเนินการมากที่สุด ได้แก่ จังหวัดสุพรรณบุรี จังหวัดอุบลราชธานี และจังหวัดนราธิวาส

4) การประกาศชยันชะงักยาเสพติด โดยการจัดตั้ง หมู่บ้าน/ชุมชน (ป้ายสีขาว) ได้ดำเนินการ จำนวน 3,090 หมู่บ้าน/ชุมชน และการจัดตั้งครอบครัว (ธงสีน้ำเงิน) ดำเนินการจำนวน 58,135 ครอบครัว โดยจังหวัดที่ได้จัดตั้งหมู่บ้าน/ชุมชน ป้ายสีขาวมากที่สุด ได้แก่ จังหวัดมุกดาหาร จังหวัดปทุมธานี และจังหวัดหนองคาย ส่วนจังหวัดที่ได้จัดตั้งครอบครัว(ธงสีน้ำเงิน) มากที่สุด ได้แก่ จังหวัดเชียงราย จังหวัดอุบลราชธานี และจังหวัดชลบุรี

### 8.2 รั้วสังคม : การจัดระเบียบสังคมแบบบูรณาการมีผลปฏิบัติดังนี้

1) การดำเนินงานต่อสถานบันเทิง โดยใช้มาตรการทางสังคม จำนวน 2,891 แห่ง รวม 5,427 คน และมาตรการทางกฎหมาย จำนวน 170 แห่ง รวม 292 คน

2) การดำเนินงานต่อสถานบริการ โดยใช้มาตรการทางสังคม จำนวน 2,116 แห่ง รวม 10,480 คน และมาตรการทางกฎหมาย จำนวน 163 แห่ง รวม 262 คน





3) การดำเนินงานต่อหอพัก โดยใช้มาตรการทางสังคม จำนวน 42,428 แห่ง รวม 2,168 คน และมาตรการทางกฎหมาย จำนวน 93 แห่ง รวม 266 คน

4) การดำเนินงานต่อที่พักอาศัยเชิงพาณิชย์ โดยใช้มาตรการทางสังคม จำนวน 1,069 แห่ง รวม 3,513 คน และมาตรการทางกฎหมาย จำนวน 129 แห่ง รวม 245 คน

5. การดำเนินงานต่อร้านเกมส์/อินเทอร์เน็ต โดยใช้มาตรการทางสังคม จำนวน 3,361 แห่ง รวม 5,351 คน และมาตรการทางกฎหมาย จำนวน 268 แห่ง รวม 419 คน

6. การดำเนินงานต่อโต๊ะสนุ๊ก/โต๊ะพนันบอล โดยใช้มาตรการทางสังคม จำนวน 670 แห่ง รวม 1,225 คน และมาตรการทางกฎหมาย จำนวน 113 แห่ง รวม 259 คน

7. การดำเนินงานต่อแหล่งมั่วสุ่ม โดยใช้มาตรการทางสังคม จำนวน 1,587 แห่ง รวม 1,616 คน และมาตรการทางกฎหมาย จำนวน 132 แห่ง รวม 356 คน

### 8.3 รั้วโรงเรียน : โรงเรียนป้องกันยาเสพติด

1) โรงเรียน/สถานศึกษา สำรวจและจัดทำข้อมูลค้นหาผู้เสพ/ผู้ติด ผู้ค้า และเยาวชนกลุ่มเสี่ยง จำนวน 48,794 โรงเรียน ผู้ถูกสำรวจ จำนวน 1,033,027 คน จังหวัดที่ได้ดำเนินการมากที่สุด ได้แก่ จังหวัดนครปฐม จังหวัดเชียงใหม่ และจังหวัดชลบุรี

2) จัดค่ายปรับเปลี่ยนพฤติกรรมสำหรับนักเรียนที่มีพฤติกรรมเสพยาเสพติด ดำเนินการจำนวน 350 โรงเรียน รวม 6,433 คน จังหวัดที่ได้ดำเนินการมากที่สุด ได้แก่ จังหวัดกาญจนบุรี จังหวัดหนองคาย และกรุงเทพมหานคร

3) นำนักเรียนที่มีพฤติกรรมเสพยาเข้าสู่ระบบการบำบัดรักษาโดยสมัครใจ ดำเนินการจำนวน 46 โรงเรียน รวม 295 คน จังหวัดที่ได้ดำเนินการมากที่สุด ได้แก่ กรุงเทพมหานคร จังหวัดชลบุรี และจังหวัดสุพรรณบุรี

4) จัดกิจกรรมที่เข้าถึงเยาวชนที่มีพฤติกรรมเสี่ยงโดยตรง เช่น อบรมในค่ายปรับเปลี่ยนพฤติกรรม อบรมโครงการพัฒนาคุณธรรม อบรมทักษะชีวิต จัดกิจกรรมทางบวก ดำเนินการจำนวน 7,401 โรงเรียน รวม 83,172 คน จังหวัดที่ได้ดำเนินการมากที่สุด ได้แก่ จังหวัดนราธิวาส กรุงเทพมหานคร และจังหวัดนครปฐม

5) จัดกิจกรรมโครงการบ้านหลังเรียน ดำเนินการจำนวน 5,536 โรงเรียน รวม 207,697 คน จังหวัดที่ได้ดำเนินการมากที่สุด ได้แก่ จังหวัดนครปฐม จังหวัดแม่ฮ่องสอน และจังหวัดสมุทรปราการ

6) จัดกิจกรรมสถานักเรียน/นักศึกษาในจังหวัดตาม พ.ร.บ.ส่งเสริมการพัฒนาเด็กและเยาวชนแห่งชาติ พ.ศ.2550 ดำเนินการจำนวน 1,008 โรงเรียน รวม 7,741 คน จังหวัดที่ดำเนินการมากที่สุด ได้แก่ จังหวัดแม่ฮ่องสอน จังหวัดกาญจนบุรี และจังหวัดหนองคาย



#### 8.4 ร้วครอบครัว : โครงการ ครอบครัวสีขาว ครอบครัวเข้มแข็ง มีผลการดำเนินงาน ดังนี้

1) จัดตั้งศูนย์พัฒนาครอบครัวในชุมชน (ศพค.) ดำเนินการจำนวน 3,273 ครอบครัว รวม 14,057 คน จังหวัดที่ได้ดำเนินการมากที่สุด ได้แก่ จังหวัดมุกดาหาร จังหวัดพระนครศรีอยุธยา และจังหวัดสระแก้ว

2) ปฏิบัติต่อครอบครัว ประเภทที่ 1 (ถูกจับกุม/บำบัด) ในการอบรมความรู้ครอบครัว ดำเนินการจำนวน 931 ครอบครัว รวม 4,469 คน จังหวัดที่ได้ดำเนินการมากที่สุด ได้แก่ จังหวัดสุราษฎร์ธานี จังหวัดนราธิวาส และจังหวัดหนองคาย

3) การรวมกลุ่มครอบครัวภายหลังการอบรมให้มีกิจกรรมสัมพันธ์/การพบปะ/มีเครือข่ายช่วยเหลือ ในครอบครัวประเภทที่ 1 ดำเนินการจำนวน 501 ครอบครัว รวม 893 คน จังหวัดที่ได้ดำเนินการมากที่สุด ได้แก่ จังหวัดหนองคาย จังหวัดพระนครศรีอยุธยา และจังหวัดนราธิวาส

4) การปฏิบัติต่อครอบครัวประเภทที่ 2 (ครอบครัวกลุ่มเสี่ยง) ได้ดำเนินการอบรมให้ความรู้ จำนวน 1,394 ครอบครัว รวม 1,991 คน จังหวัดที่ได้ดำเนินการมากที่สุด ได้แก่ จังหวัดนราธิวาส จังหวัดราชบุรี และจังหวัดแม่ฮ่องสอน

5) การปฏิบัติต่อครอบครัวประเภทที่ 3 (ครอบครัวทั่วไป) โดยการณรงค์ให้ความรู้เพื่อการป้องกันยาเสพติด ดำเนินการจำนวน 28,557 ครอบครัว รวม 125,776 คน จังหวัดที่ได้ดำเนินการมากที่สุด ได้แก่ จังหวัดอุบลราชธานี กรุงเทพมหานคร และจังหวัดมุกดาหาร

6) ประกาศเจตนารมณ์เป็นครอบครัวสีขาว ได้ดำเนินการจำนวน 6,689 ครอบครัว รวม 15,788 คน จังหวัดที่ได้ดำเนินการมากที่สุด ได้แก่ จังหวัดอุบลราชธานี จังหวัดหนองคาย และนครศรีธรรมราช

#### 8.5 ร้วชายแดน : การสกัดกั้นการนำเข้ายาเสพติดตามแนวชายแดน มีผลการปฏิบัติดังนี้

1) ผลการจับกุมยาเสพติดตามแนวชายแดนรวม 523 ครั้ง ได้ผู้ต้องหา 751 คน

2) ผลการจับกุม ณ จุดตรวจตามเส้นทางสำคัญโดยตั้งจุดตรวจ รวม 263 ครั้ง ได้ผู้ต้องหา 338 คน

3) ผลการจับกุม ณ ด่านถาวรจำนวน 51 ครั้ง ได้ผู้ต้องหาจำนวน 67 คน

4) ได้ดำเนินการจัดตั้งอาสาสมัครประชาชนในหมู่บ้านตามแนวชายแดน จำนวน 13,609 คน ใน 776 หมู่บ้าน จังหวัดที่ได้ดำเนินการจัดตั้งมากที่สุด ได้แก่ จังหวัดอุบลราชธานี และจังหวัดนราธิวาส และจังหวัดมุกดาหาร



## 8.6 โครงการปราบปรามยาเสพติด และลดความเดือดร้อนของประชาชน มีผลการปฏิบัติดังนี้

- 1) การจับกุมนักค้ายาเสพติดรายย่อยในระดับพื้นที่ จำนวน 6,200 คดี รวมผู้ต้องหา 6,934 คน จังหวัดที่มีการจับกุมมากที่สุด คือ จังหวัดชลบุรี จังหวัดปทุมธานี และจังหวัดสุพรรณบุรี
- 2) การจับกุมนักค้ายาเสพติดที่มีหมายจับ จำนวน 451 คดี รวมผู้ต้องหา 451 คน จังหวัดที่มีการจับกุมมากที่สุด คือ จังหวัดสุพรรณบุรี จังหวัดปทุมธานี และจังหวัดกาญจนบุรี
- 3) การจับกุมนักค้ายาเสพติดรายสำคัญ จำนวน 239 คดี รวมผู้ต้องหา 375 คน จังหวัดที่มีการจับกุมมากที่สุด คือ จังหวัดหนองคาย จังหวัดมุกดาหาร และจังหวัดนนทบุรี
- 4) การปิดล้อม/ตรวจค้นพื้นที่เป้าหมาย จำนวน 2,293 ครั้ง ดำเนินการทางกฎหมาย จำนวน 3,063 คดี รวมผู้ต้องหา 3,278 คน จังหวัดที่มีการดำเนินการมากที่สุด คือ กรุงเทพมหานคร จังหวัดปทุมธานี และจังหวัดเชียงราย
- 5) การสกัดกั้น ณ จุดตรวจเส้นทางตอนใน จำนวน 21,732 ครั้ง จับกุมได้ 723 คดี รวมผู้ต้องหา 667 คน จังหวัดที่มีการดำเนินการมากที่สุด คือ จังหวัดนครศรีธรรมราช จังหวัดเชียงราย และจังหวัดนครพนม
- 6) การดำเนินการต่อเจ้าหน้าที่รัฐที่มีพฤติกรรมเกี่ยวข้องกับยาเสพติด จำนวน 18 คน
- 7) การดำเนินการต่อเรื่องร้องเรียนของประชาชน จำนวน 126 เรื่อง

## 8.7 โครงการบำบัดรักษาและฟื้นฟูสมรรถภาพ ผู้เสพ/ผู้ติดแบบบูรณาการ มีผลการปฏิบัติดังนี้

- 1) การนำผู้เสพ/ผู้ติด เข้ารับการบำบัดรักษาในระบบสมัครใจ ผู้ป่วยใน จำนวน 1,768 คน และผู้ป่วยนอก จำนวน 3,920 คน จังหวัดที่ได้ดำเนินการมากที่สุด ได้แก่ จังหวัดสมุทรปราการ จังหวัดอุบลราชธานี และกรุงเทพมหานคร
- 2) นำผู้เสพ/ผู้ใช้ เข้าค่ายปรับเปลี่ยนพฤติกรรม ดำเนินการจำนวน 269 รุ่น รวม 2,916 คน
- 3) จัดค่ายอบรมพื้นที่ร่วมกันระหว่างเจ้าหน้าที่รัฐองค์กรชุมชนในพื้นที่เพื่อทำการบำบัดฟื้นฟูผู้เสพในชุมชน จำนวน 27 รุ่น รวม 1,037 คน
- 4) นำผู้เสพเข้าค่ายวิวัฒน์พลเมือง รวม 93 รุ่น จำนวน 1,448 คน
- 5) ให้ความช่วยเหลือผู้ผ่านการบำบัดในด้านอาชีพเงินทุน ดำเนินการจำนวน 1,449 คน จังหวัดที่ได้ดำเนินการมากที่สุด ได้แก่ จังหวัดราชบุรี จังหวัดสงขลา และกรุงเทพมหานคร
- 6) ติดตามผู้ผ่านการบำบัดฟื้นฟู ดำเนินการจำนวน 5,813 คน จังหวัดที่ได้ดำเนินการมากที่สุด ได้แก่ จังหวัดสมุทรปราการ จังหวัดชลบุรี และจังหวัดมุกดาหาร





**ภาพรวม 18 อำเภอ 8 จังหวัดชายแดน**

9. การดำเนินงานในพื้นที่ชายแดน 18 อำเภอ 8 จังหวัด (ตามแบบรายงาน ศปป.1 ระดับอำเภอ) มีดังนี้

9.1 ดำเนินการจับกุมตามแนวชายแดน รวม 118 ครั้ง ได้ผู้ต้องหา 149 คน โดยจับกุมผู้ต้องหาสูงสุดได้ใน อำเภอเมือง จังหวัดมุกดาหาร รวม 59 ครั้ง จำนวน 60 คน อำเภอเขมราฐ จังหวัดอุบลราชธานี จำนวน 38 ครั้ง รวม 42 คน และอำเภอรัฐประเศ จังหวัดสระแก้ว จำนวน 10 ครั้ง จำนวน 14 คน

9.2 ดำเนินการจัดตั้งอาสาสมัครประชาชนในหมู่บ้านตามแนวชายแดน รวม 1,415 คน 97 หมู่บ้าน โดยอำเภอที่มีการจัดตั้งมากที่สุดได้แก่ อำเภอเมือง จังหวัดมุกดาหาร จำนวน 650 คน และอำเภอเมือง จังหวัดหนองคาย 530 คน

9.3 การจัดประชาคม หมู่บ้าน/ชุมชน เพื่อค้นหาปัญหายาเสพติด จำนวน 408 หมู่บ้าน 24 ชุมชน โดยอำเภอที่มีการจัดตั้งมากที่สุด ได้แก่ อำเภอรัฐประเศ จังหวัดสระแก้ว จำนวน 114 หมู่บ้าน/ชุมชน อำเภอแม่เอย จังหวัดเชียงใหม่ จำนวน 93 หมู่บ้าน/ชุมชน และอำเภอแม่สาย จังหวัดเชียงราย รวม 87 หมู่บ้าน/ชุมชน

9.4 จัดอบรมกำนัน ผู้ใหญ่บ้านและกรรมการหมู่บ้านในการเฝ้าระวังปัญหายาเสพติด จำนวน 1,601 คน ใน 475 หมู่บ้าน โดยอำเภอที่มีการดำเนินการมากที่สุด ได้แก่ อำเภอแม่จัน จังหวัดเชียงราย รวม 500 คน 138 หมู่บ้าน และอำเภอฝาง จังหวัดเชียงใหม่ รวม 360 คน ใน 119 หมู่บ้าน

9.5 การฟื้นฟูอาสาสมัครสาธารณสุขหมู่บ้าน (อสม.) เพื่อดำเนินกิจกรรมป้องกันและเฝ้าระวังปัญหายาเสพติด จำนวน 2,033 คน ใน 301 หมู่บ้าน โดยอำเภอที่มีการดำเนินการมากที่สุด ได้แก่ อำเภอแม่จัน จังหวัดเชียงราย รวม 1,500 คน ใน 138 หมู่บ้าน อำเภอฝาง จังหวัดเชียงใหม่ รวม 200 คน ใน 7 หมู่บ้าน และ อำเภอแม่เอย จังหวัดเชียงใหม่ รวม 150 คน ใน 93 หมู่บ้าน

9.6 ฟื้นฟูอาสาสมัครประชาชนเพื่อดำเนินการป้องกันและแก้ไขปัญหายาเสพติด จำนวน 744 คน ใน 126 หมู่บ้าน โดยดำเนินการสูงสุดใน อำเภอแม่ฟ้าหลวง จังหวัดเชียงราย จำนวน 180 คน และ อำเภอปาย จังหวัดแม่ฮ่องสอน จำนวน 124 คน

9.7 การสนับสนุนบทบาท องค์กรปกครองส่วนท้องถิ่น ในการจัดกิจกรรมแก้ไขปัญหายาเสพติด จำนวน 49 แห่ง

9.8 ได้ดำเนินการสร้างหมู่บ้าน/ชุมชน ให้เป็นศูนย์เรียนรู้ จำนวน 26 แห่ง โดยมีอำเภอดำเนินการสูงสุด ได้แก่ อำเภอเวียงแหง อำเภอฝาง อำเภอเชียงดาว จังหวัดเชียงใหม่ จำนวน 8 แห่ง

9.9 โรงเรียน/สถานศึกษา ได้ดำเนินการสำรวจและจัดทำข้อมูลค้นหาผู้เสพ/ผู้ติด ผู้ค้าและเยาวชน กลุ่มเสี่ยง จำนวน 12 โรงเรียน รวมผู้ถูกสำรวจ จำนวน 56 คน โดยได้ดำเนินการมากที่สุด ใน อำเภอฝาง จังหวัดเชียงใหม่ จำนวน 5 โรงเรียน และอำเภอเมือง จังหวัดหนองคาย จำนวน 26 โรงเรียน



**การดำเนินงานในพื้นที่พิเศษ**

**10. ผลการดำเนินงานในพื้นที่พิเศษ**

**10.1 ผลการดำเนินการต่อพื้นที่เป้าหมายหลักที่ 2 พื้นที่กรุงเทพมหานคร และ จังหวัดปริมณฑล** ได้ดำเนินการตามแผนการแก้ไขปัญหายาเสพติดในพื้นที่ กทม. และจังหวัดปริมณฑล ระยะเร่งด่วน โดยนายพีระพันธุ์ สาลีรัฐวิภาค รัฐมนตรีว่าการกระทรวงยุติธรรม มีบัญชาให้ สำนักงาน ป.ป.ส. จัดทำแผนการแก้ไขปัญหายาเสพติดในพื้นที่กรุงเทพมหานครและจังหวัดปริมณฑล (นนทบุรี ปทุมธานี สมุทรปราการ สมุทรสาคร และนครปฐม) ระยะเร่งด่วน เพื่อควบคุมสถานการณ์ ยาเสพติด ไม่ให้มีความรุนแรง โดยเฉพาะปัญหาการค้าและการแพร่ระบาด โดยได้เป็นประธานเปิดปฏิบัติการแก้ไข ปัญหายาเสพติดในพื้นที่กรุงเทพมหานครและจังหวัดปริมณฑล (นนทบุรี ปทุมธานี สมุทรปราการ สมุทรสาคร และนครปฐม) ระยะเร่งด่วน และมอบนโยบาย แนวทางปฏิบัติแก่ชุดปฏิบัติการสืบสวนจับกุม และชุดปฏิบัติการสืบสภาพฯ เมื่อวันที่ 1 เมษายน 2552 ณ สโมสรทหารบก ถนนวิภาวดีรังสิต กรุงเทพมหานคร มีผลการปฏิบัติที่สำคัญ ดังนี้

1) ชุดปฏิบัติการสืบสวนจับกุม ซึ่งประกอบกำลังร่วมกันระหว่าง ป.ป.ส./กองทัพบก (ทอ. 5 ชุด 50 นาย/ ทร. 5 ชุด 50 นาย ) มีผลการดำเนินการดังนี้

1.1 ผลการจับกุมเดือนมิถุนายน 2552 จับกุมจำนวน 7 คดี ผู้ต้องหา 7 คน ของกลางยาบ้า 148 เม็ด

1.2 ผลการจับกุมสะสมตั้งแต่ 1 เมษายน – 30 มิถุนายน 2552 สามารถจับกุม 19 คดี ผู้ต้องหา 23 คน ของกลางยาบ้า 2,226 เม็ด เอ็กซ์ทาร์ซี 32 เม็ด ไอซ์ 36.53 กรัม กัญชา 34.2 กรัม

2) ชุดปฏิบัติการสืบสภาพ สถานการณ์การค้าและแพร่ระบาดยาเสพติดพื้นที่กรุงเทพมหานคร และจังหวัดปริมณฑล (นนทบุรี ปทุมธานี สมุทรปราการ สมุทรสาคร และนครปฐม)

**2.1 พื้นที่กรุงเทพมหานคร** ชุดปฏิบัติการสืบสภาพฯ ทั้ง 102 ชุด ได้ออกปฏิบัติการในพื้นที่ 441 ชุมชนเป้าหมายช่วงเดือนมิถุนายน 2552 พบผู้ค้า 194 คน ผู้เสพ 97 คน ข้อมูลดังกล่าวได้รวบรวมนำเข้าฐานข้อมูลของสำนักงาน ป.ป.ส.กทม. และส่งฝ่ายปฏิบัติการของกองบัญชาการตำรวจนครบาลเพื่อระดมปิดล้อมตรวจค้นชุมชนครั้งใหญ่ เมื่อวันที่ 25 มิถุนายน 2552 สามารถจับกุมผู้ต้องหาได้จำนวน 445 คน เป็นผู้ค้า 144 คน ผู้เสพ 301 คน และได้ดำเนินการสืบสวนขยายผลต่อในวันที่ 26-27 มิถุนายน 2552 จับกุมผู้ต้องหาเพิ่มเติมได้อีก 8 คน

**2.2 พื้นที่ภาค 1** (จังหวัดนนทบุรี ปทุมธานี และสมุทรปราการ) ได้ดำเนินการจัดประชุมเพื่อติดตามผลการดำเนินงานของชุดปฏิบัติการฯ ระหว่างวันที่ 23 – 25 มิถุนายน 2552 ณ ศาลากลางแต่ละจังหวัด โดยชุดปฏิบัติการฯ ได้ลงพื้นที่หมู่บ้าน/ชุมชนเป้าหมายเพื่อดำเนินการตรวจสอบข้อเท็จจริงของรายชื่อผู้ค้า/ผู้เสพยาเสพติดซ้ำจากบัญชีรายชื่อของสำนักงาน ป.ป.ส. และค้นหารายชื่อผู้ค้า/ผู้เสพยาเสพติดในพื้นที่เพิ่มเติมนอกเหนือจากบัญชีรายชื่อฯ แยกผลการปฏิบัติงานรายจังหวัดได้ดังนี้

(1) จังหวัดสมุทรปราการ

ก. ผู้ค้ายาเสพติด



- ผู้ค้ายาเสพติดซ้ำที่ยังคงค้ายาเสพติดอยู่ 55 คน เลิกค้ายาเสพติดแล้ว 4 คน ไม่พบตัวตนในพื้นที่ 19 คน เสียชีวิต 1 คน ส่วนที่เหลือกำลังตรวจสอบพฤติกรรมอยู่

- การค้นหาผู้ค้ายาเสพติดในพื้นที่เพิ่มเติมได้จำนวน 69 คน เป็นชาย 56 คน (ร้อยละ 81.16) หญิง 13 คน (ร้อยละ 18.84) ทั้งหมดค้ายาบ้า

ข. ผู้เสพยาเสพติด

- ผู้เสพยาเสพติดซ้ำที่ยังคงเสพอยู่ 33 คน เลิกเสพ 3 คน ไม่พบตัวตนในพื้นที่ 4 คน

- การค้นหาผู้เสพยาเสพติดในพื้นที่เพิ่มเติมได้จำนวน 75 คน เป็นชาย 70 คน (ร้อยละ 93.33) หญิง 5 คน (ร้อยละ 6.67) เสพยาบ้า 72 คน (ร้อยละ 96) กัญชา 3 คน (ร้อยละ 4)

### (2) จังหวัดปทุมธานี

ก. ผู้ค้ายาเสพติด

- ไม่พบตัวตนในพื้นที่ 63 คน เสียชีวิต 3 คน ไม่ปรากฏที่อยู่ชัดเจน 13 คน กำลังตรวจสอบพฤติกรรมอยู่

- การค้นหาผู้ค้ายาเสพติดในพื้นที่เพิ่มเติมได้จำนวน 23 คน เป็นชาย 19 คน (ร้อยละ 82.61) หญิง 4 คน (ร้อยละ 17.39) ทั้งหมดค้ายาบ้า

ข. ผู้เสพยาเสพติด

- ยังอยู่ในระหว่างการตรวจสอบพฤติกรรม

- การค้นหาผู้เสพยาเสพติดในพื้นที่เพิ่มเติมได้จำนวน 22 คน เป็นชาย 20 คน (ร้อยละ 90.91) หญิง 2 คน (ร้อยละ 9.09) ทั้งหมดเสพยาบ้า

### (3) จังหวัดนนทบุรี

ก. ผู้ค้ายาเสพติด

- ผู้ค้ายาเสพติดซ้ำที่ยังคงค้ายาเสพติดอยู่ 59 คน (ค้ายาบ้า 55 คน ยาบ้า และกัญชา 1 คน ยาบ้าและสารระเหย 1 คน กัญชาแห้ง 2 คน) เลิกค้ายาเสพติดแล้ว 5 คน ย้ายออกนอกพื้นที่ 4 คน ถูกจับกุม 10 คน เสียชีวิต 1 คน ส่วนที่เหลือกำลังตรวจสอบพฤติกรรมอยู่

- การค้นหาผู้ค้ายาเสพติดในพื้นที่เพิ่มเติมได้จำนวน 74 คน เป็นชาย 57 คน (ร้อยละ 77.03) หญิง 17 คน (ร้อยละ 22.97) ค้ายาบ้า 73 คน กัญชา 1 คน

ข. ผู้เสพยาเสพติด

- ผู้เสพยาเสพติดซ้ำที่ยังคงเสพอยู่ 41 คน ย้ายออกนอกพื้นที่ 1 คน

- การค้นหาผู้เสพยาเสพติดในพื้นที่เพิ่มเติมได้จำนวน 77 คน เป็นชาย 65 คน (ร้อยละ 84.42) หญิง 12 คน (ร้อยละ 15.58) ทั้งหมดเสพยาบ้า





## **2.3 พื้นที่ภาค 7 (จังหวัดนครปฐม และสมุทรสาคร)**

### **(1) จังหวัดนครปฐม**

- ชุดสืบสภาพปัญหาเสพติดของกรมสารวัตรทหารบกและกรมสารวัตรทหารอากาศ ได้ดำเนินการสืบสภาพผู้ค้ายาเสพติดรายย่อย ผู้เสพ และผู้ผ่านกระบวนการบำบัดฟื้นฟูในพื้นที่

### **(2) จังหวัดสมุทรสาคร**

- ชุดสืบสภาพปัญหาเสพติดของกรมทหารสื่อสารที่ 1 ได้ดำเนินการสืบสภาพผู้ค้ายาเสพติดรายย่อย ผู้เสพ และผู้ผ่านกระบวนการบำบัดฟื้นฟูในพื้นที่

(ที่มาข้อมูล : สำนักงาน ปปส.กทม.)

## **10.2 ผลการดำเนินงานในพื้นที่ 4 จังหวัดชายแดนภาคใต้ มีผลการดำเนินงานตามยุทธศาสตร์ 5 ร้วป้องกันดังนี้**

### **10.2.1 ร้วชายแดนและร้วชุมชน**

- มีการสัมมนาเพื่อจัดตั้งอาสาสมัครประชาชนในหมู่บ้านตามแนวชายแดนและชุมชนเข้มแข็งในพื้นที่จังหวัดนราธิวาส มีผู้เข้าร่วมฯ จำนวน 156 คน

### **10.2.2 ร้วโรงเรียน**

- จัดโครงการเยาวชนรุ่นใหม่ห่างไกลยาเสพติดให้กับเยาวชนในพื้นที่จังหวัดนราธิวาส มีผู้เข้าร่วมจำนวน 73 คน

### **10.2.3 โครงการปราบปรามยาเสพติดรายสำคัญและลดความเดือดร้อนของประชาชน**

- ปิดล้อมตรวจค้นในพื้นที่ 4 อำเภอของจังหวัดนราธิวาส จับกุมผู้ต้องหาได้ 9 คน พร้อมของกลาง 30 รายการ

### **10.2.4 โครงการบำบัดรักษาและฟื้นฟูสมรรถภาพผู้เสพ/ผู้ติดแบบบูรณาการ**

- จัดค่ายปรับเปลี่ยนพฤติกรรม “ค่ายชีวิตใหม่” รุ่นที่ 2 จ.นราธิวาส มีผู้เข้าร่วมฯ จำนวน 56 คน

### **10.2.5 โครงการพิเศษ 3 จชต. และ 4 อำเภอของจังหวัดสงขลา**

- จัดค่ายญาติันันนบารูในพื้นที่

1) ผลการดำเนินงานโครงการญาติันันนบารู ฝึกรอบรมผู้เสพ/กลุ่มเสี่ยง ดังนี้ จังหวัดนราธิวาส 12 รุ่น 723 คน จังหวัดสงขลา 3 รุ่น 180 คน จังหวัดยะลา 5 รุ่น 221 คน จังหวัดปัตตานี 7 รุ่น 373 คน

2) การนำผู้เสพ/ผู้ติดเข้าสู่ระบบการบำบัดรักษาฟื้นฟู ดำเนินการ ดังนี้ จังหวัดนราธิวาส 483 คน จังหวัดยะลา 281 คน จังหวัดปัตตานี 226 คน และจังหวัดสงขลา 201 คน



- จัดการแข่งขันกีฬาให้กับผู้ผ่านค่ายถ้ำนันทน์บุรีใน 3 ประเภทกีฬา คือ ฟุตบอล วอลเลย์บอล และเซปักคตะกร้อ โดยมีทีมเข้าร่วมแข่งขัน จำนวน 143 ทีม

- โครงการบัณฑิตอาสาพัฒนา 3 จังหวัดชายแดนภาคใต้  
(ที่มาข้อมูล : สำนักงาน ปปส.ภ.9)

**11. การดำเนินงานป้องกันและแก้ไขปัญหายาเสพติดในเรือนจำ ของกรมราชทัณฑ์**  
(หวังตั้งแต่เดือนตุลาคม 2551-มิถุนายน 2552) มีดังนี้

11.1 ด้านการบำบัดรักษา ได้ดำเนินการเข้ารับการตรวจพิสูจน์หาสารเสพติดในร่างกาย จำนวน 58,568 คน นำผู้เสพยาเข้ารับการบำบัดในหลักสูตร 6 เดือน จำนวน 16,399 คน เข้ารับการอบรมหลักสูตร วิวัฒนพลเมือง จำนวน 984 คน

11.2 ด้านการป้องกัน ได้ดำเนินการในโครงการนักเรียนเยี่ยมคุก มีผู้เข้าเยี่ยม จำนวน 15,635 คน โครงการราชทัณฑ์เยี่ยมสถานศึกษา จำนวน 7,474 คน ดำเนินการจับกุม ตรวจค้น โดยบูรณาการกับหน่วยงานอื่น จำนวน 4 ครั้ง

(ที่มาข้อมูล : ศูนย์ป้องกันและปราบปรามยาเสพติด กรมราชทัณฑ์)

**12. สรุปผลการประเมินประสิทธิผล โดยภาพรวมของแผนปฏิบัติการตามนโยบายของรัฐบาล “ยุทธศาสตร์ 5 ร้วป้องกัน” ระยะที่ 1 เมษายน – มิถุนายน 2552 มีดังนี้**

12.1 ประชาชนมองสถานการณ์ยาเสพติดอยู่ในระดับ “รุนแรง” เปลี่ยนแปลงแบบก้าวกระโดด โดยผลสำรวจพบว่า ในปี 2550 ประชาชนมองว่าอยู่ในระดับ รุนแรง ร้อยละ 6.7 ในปี 2551 พบว่า อยู่ในระดับ รุนแรง ร้อยละ 16.6 และล่าสุดพบว่า อยู่ในระดับ รุนแรง สูงถึงร้อยละ 20

12.2 ประชาชนมองว่าการป้องกันปัญหายาเสพติดในพื้นที่จังหวัดชายแดน/รั้วชายแดน พบว่า ร้อยละ 45.2 มีผลการดำเนินงานที่ดีขึ้น กิจกรรมที่เด่น คือ การตั้งจุดตรวจเพื่อสกัดกั้นยาเสพติดตามแนวชายแดนทั้งจุดผ่านแดนถาวร/จุดผ่อนปรน การจัดตั้งอาสาสมัครประชาชนในหมู่บ้านตามแนวชายแดน เป็นต้น

12.3 ประชาชนมองว่าการป้องกันปัญหายาเสพติดในหมู่บ้าน/ชุมชน/รั้วชุมชน พบว่า ร้อยละ 47.5 มีผลการดำเนินงานที่ดีขึ้น กิจกรรมที่เด่น คือ การจัดอบรม กำนัน ผู้ใหญ่บ้าน และกรรมการหมู่บ้านในการเฝ้าระวังปัญหายาเสพติด

12.4 ประชาชนมีความเชื่อมั่นต่อการดำเนินการต่อโครงการรั้วสังคม พบว่า ร้อยละ 60.0 มีความเชื่อมั่นที่จะสามารถดำเนินการต่อโครงการนี้ ทั้งนี้ยังพบว่าพื้นที่ชุมชนที่พักอาศัยของตน มีปัจจัยเสี่ยงมาก เช่น สถานบริการ ร้านค้าแอบแฝง หอพัก บ้านเช่า เป็นต้น

12.5 ประชาชนมองว่าการป้องกันปัญหายาเสพติดในสถานศึกษา/รั้วโรงเรียน พบว่า ร้อยละ 52.3 มีผลการดำเนินงานที่ดีขึ้น กิจกรรมที่เด่น คือ การจัดกิจกรรมรณรงค์ป้องกันยาเสพติดในสถานศึกษา



12.6 ประชาชนมองว่าการป้องกันปัญหายาเสพติดในครอบครัว/รั้วครอบครัว พบว่า ร้อยละ 47.7 มีผลการดำเนินงานที่ดีขึ้น กิจกรรมที่เด่น คือ การณรงค์ประชาสัมพันธ์เรื่องครอบครัวสีขาว ป้องกันยาเสพติด

12.7 ประชาชนมองว่าการปราบปรามยาเสพติดสำคัญและลดปัญหาความเดือดร้อนของประชาชน พบว่า ร้อยละ 41.7 มีผลการดำเนินงานที่ดีขึ้น กิจกรรมที่เด่น คือ การจัดกำลังปิดล้อมตรวจค้นสถานที่ต้องสงสัยในหมู่บ้าน/ชุมชน

12.8 ประชาชนมองว่าการบำบัดรักษาฟื้นฟูผู้เสพ/ผู้ติดยาเสพติด พบว่า ร้อยละ 38.7 มีผลการดำเนินงานที่ดีขึ้น กิจกรรมที่เด่น คือ การค้นหาผู้เสพ/ผู้ติดยาเสพติดในหมู่บ้าน/ชุมชนเข้าสู่ระบบการบำบัดฟื้นฟู

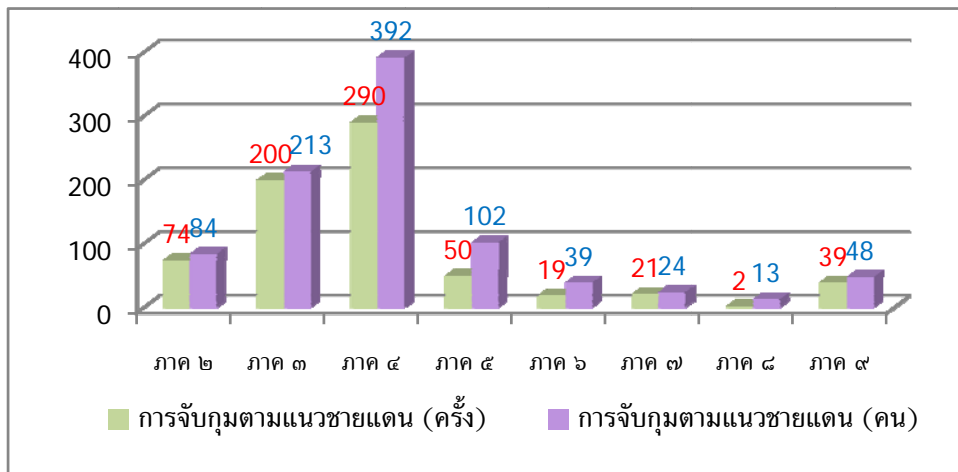
12.9 ความพึงพอใจของประชาชนต่อรัฐบาลในการดำเนินการเพื่อแก้ไขปัญหายาเสพติด พบว่า ร้อยละ 64.1 มีความพึงพอใจในระดับที่มาก-มากที่สุด และพบว่าประชาชนในพื้นที่ภาค 9 ภาค 8 และ ภาค 4 มีความพึงพอใจต่อรัฐบาลในการแก้ไขปัญหายาเสพติดสูงกว่าพื้นที่อื่น ๆ

ผลการดำเนินงานตามนโยบายรัฐบาล  
“ยุทธศาสตร์ 5 รื้อ 2 โครงการหลัก”  
ภาพรวมประเทศแยกภูมิภาค  
ตามแบบรายงาน ศปป.1 ศตส.จ./กทม.



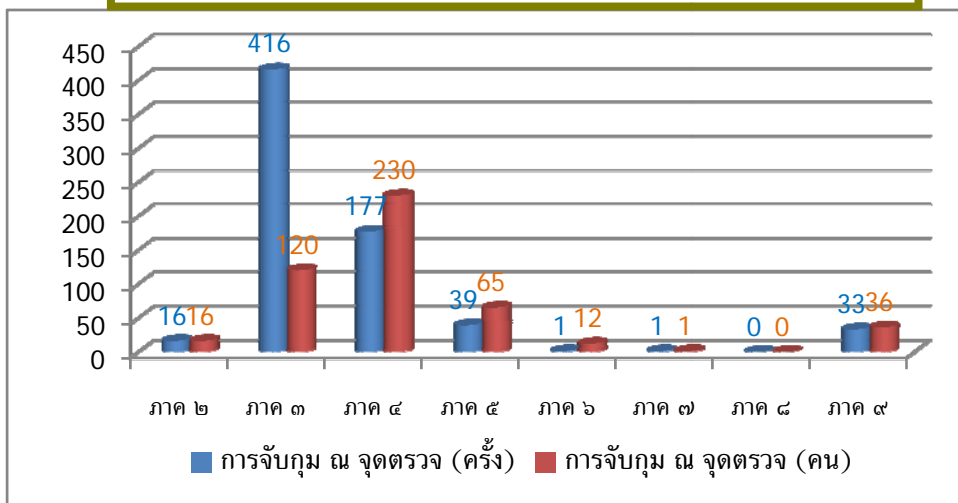
**รั้วชายแดน: การสกัดกั้นการนำเข้ายาเสพติดตามแนวชายแดน**

**ผลการจับกุมยาเสพติดตามแนวชายแดน**



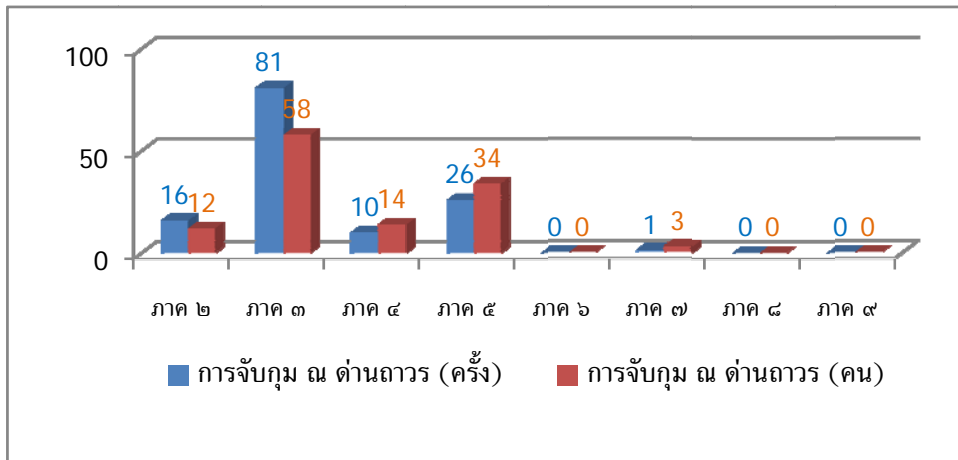
ตารางที่ 1 ผลการจับกุมยาเสพติดตามพื้นที่แนวชายแดน รวม 695 ครั้ง ได้ผู้ต้องหา 915 คน พื้นที่ดำเนินการมากที่สุด คือพื้นที่รับผิดชอบของ ภาค 4 โดยจับกุมได้ 290 ครั้ง ผู้ต้องหา 392 คน รองลงมาพื้นที่ ภาค 3 จับกุมได้ 200 ครั้ง ผู้ต้องหา 213 คน

**ผลการจับกุม ณ จุดตรวจตามเส้นทางสำคัญโดยตั้งจุดตรวจ**



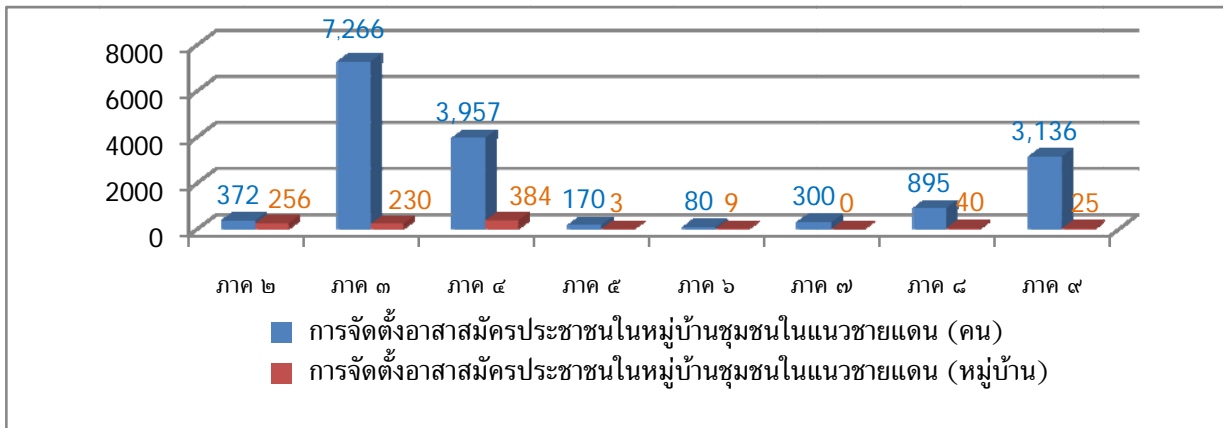
ตารางที่ 2 ผลการจับกุมยาเสพติด ณ จุดตรวจตามเส้นทางสำคัญ โดยตั้งจุดตรวจพื้นที่แนวชายแดนทั่วประเทศ สามารถตรวจสกัดจับ จำนวน 683 ครั้ง จับกุมผู้ต้องหาที่เกี่ยวข้องกับการนำเข้ายาเสพติด จำนวน 480 คน โดยพื้นที่รับผิดชอบของ ภาค 3 ตรวจสกัด 416 ครั้ง สามารถจับกุมผู้ต้องหาได้ 120 คน มากที่สุด รองลงมาในส่วนพื้นที่รับผิดชอบ ภาค 4 ตั้งจุดตรวจสกัด 177 ครั้ง จับกุมได้ 230 คน รวมของกลางยาบ้า จำนวน 206,727 เม็ด กัญชา 22.22 กิโลกรัม

**ผลการจับกุม ณ ด่านถาวร**



ตารางที่ 3 ผลการจับกุมคดียาเสพติด ณ ด่านตรวจถาวร จำนวน 134 ครั้ง สามารถตรวจจับได้ผู้ต้องหา 121 คน ของกลางยาบ้า 50,532 เม็ด และไอซ์ 704 กรัม ในพื้นที่รับผิดชอบ ภาค 3 ตรวจสกัดจับมากที่สุด 81 ครั้ง ได้ผู้ต้องหา 48 คน รองลงมาพื้นที่รับผิดชอบ ภาค 5 ตรวจสกัด 26 ครั้ง จับกุมได้ 34 คน

**ได้ดำเนินการจัดตั้งอาสาสมัครประชาชนในหมู่บ้านตามแนวชายแดน**

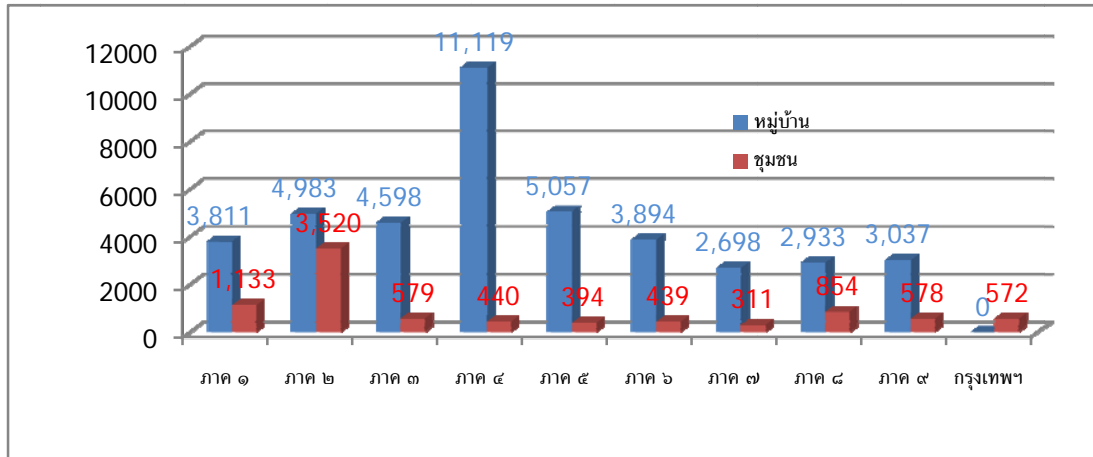


ตารางที่ 4 ผลการจัดตั้งอาสาสมัครประชาชนในหมู่บ้านตามแนวชายแดน จัดตั้งอาสาสมัคร ฯ ได้ 16,176 คน ในหมู่บ้านทั้งสิ้น 947 หมู่บ้าน โดยมีการดำเนินงานจัดตั้งอาสาสมัครประชาชน ฯ มากที่สุดในพื้นที่รับผิดชอบ ภาค 3 จำนวน 7,266 คน จากจำนวน 230 หมู่บ้าน รองลงมาพื้นที่ภาค 4 จำนวน 3,957 คน ใน 384 หมู่บ้าน



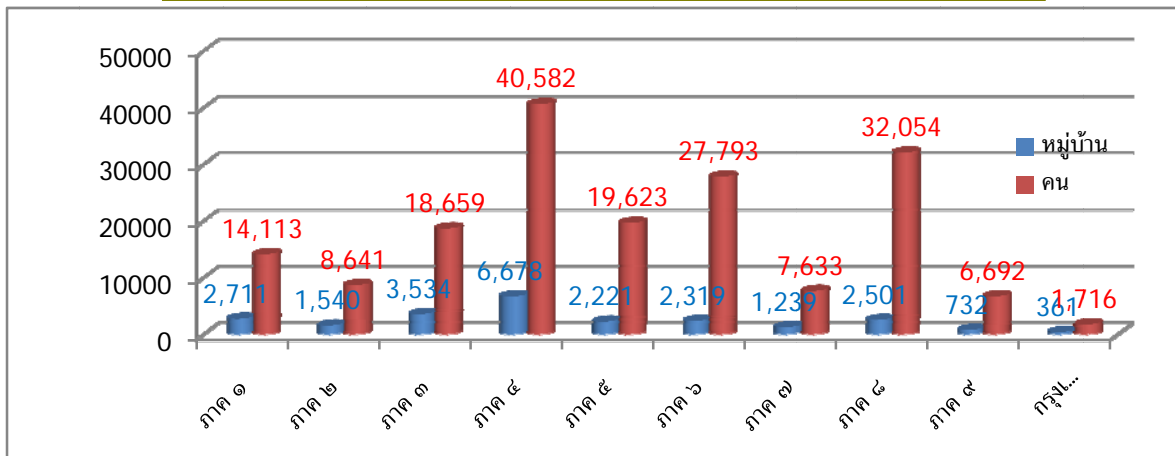
**รั้วชุมชน: การเสริมสร้างการมีส่วนร่วมของชุมชน ประชาสังคมป้องกันยาเสพติด**

**จัดประชุมประชาคมหมู่บ้าน/ชุมชน โดยวิทยากรอำเภอ/ตำบล เพื่อค้นหาปัญหา ยาเสพติด**



**ตารางที่ 5** ผลการประชุม ประชาคมหมู่บ้าน โดยทีมวิทยากรอำเภอ/ตำบล และกลไกอื่น ๆ ที่ปฏิบัติงานในหมู่บ้าน/ชุมชน เพื่อสำรวจตรวจสอบผู้มีพฤติกรรมด้านยาเสพติด ทั้งค้าและเสพ ด้วยกระบวนการประชาคมในชุมชน จำนวน 42,130 หมู่บ้านและ 8,820 ชุมชน ในพื้นที่ภาค 4 ดำเนินการมากที่สุด จำนวน 11,119 หมู่บ้าน 440 ชุมชน รองลงมาพื้นที่ภาค 5 จำนวน 5,057 หมู่บ้าน 394 ชุมชน

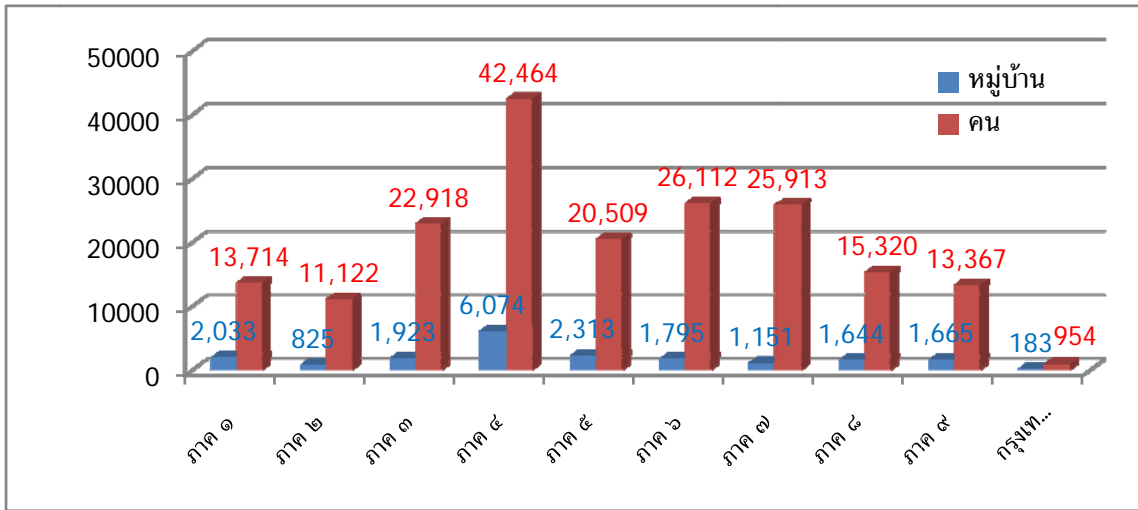
**มอบภารกิจด้านยาเสพติดให้อาสาสมัครสาธารณสุขหมู่บ้าน (อสม.)**



**ตารางที่ 6** ผลการดำเนินงานด้านยาเสพติด ของอาสาสมัครสาธารณสุขหมู่บ้าน (อสม.) ในแต่ละหมู่บ้าน เพื่อสำรวจ ค้นหา ชักชวนผู้เสพ/ผู้ติดเข้ารับการบำบัด ติดตามช่วยเหลือ และรายงานผลการติดตามให้กับกรรมการหมู่บ้านหรือสถานพยาบาล พื้นที่ภาค 4 มีผลการดำเนินงานมากที่สุด จำนวน 40,582 คน จาก 6,678 หมู่บ้าน/ชุมชน



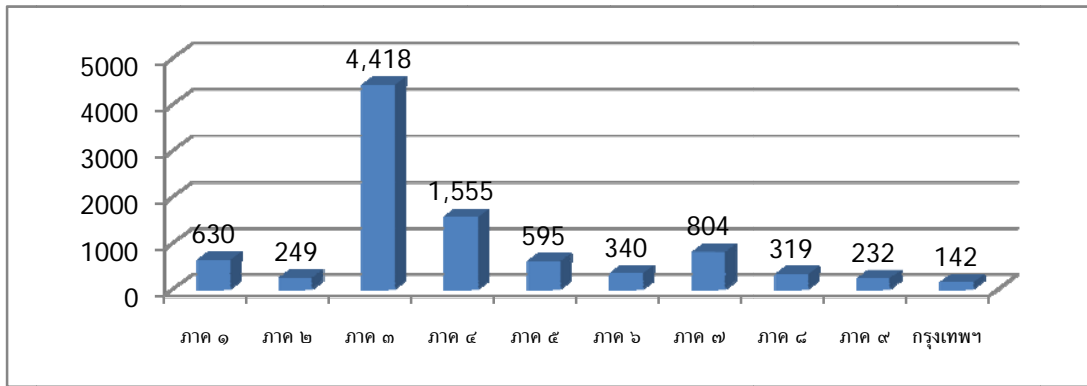
**พื้นที่อาสาสมัครประชาชนเพื่อดำเนินกิจกรรมป้องกันและเฝ้าระวังปัญหายาเสพติด**



ตารางที่ 7 การฟื้นฟูอาสาสมัครประชาชนในหมู่บ้าน ๆ ละ 10 - 20 คน เพื่อทำหน้าที่ป้องกัน เฝ้าระวัง ค้นหาผู้เสพยาเสพติดในหมู่บ้าน โดยให้ทุกอำเภอมีกระบวนการคัดเลือก อบรมขึ้นทะเบียนรายชื่อและ มอบหมายภารกิจให้กับอาสาสมัคร โดยมีผลการดำเนินงานอบรมอาสาสมัครทั้งสิ้น 192,393 คน รวม 19,606 หมู่บ้าน/ชุมชน ในพื้นที่รับผิดชอบภาค 4 มีผลการดำเนินงานมากที่สุด มีอาสาสมัครประชาชน ๑ จำนวน 42,464 คน จาก 6,074 หมู่บ้าน/ชุมชน รองลงมา ในพื้นที่ภาค 6 อาสาสมัคร 26,112 คน จาก 1,795 หมู่บ้าน/ชุมชน และพื้นที่ภาค 7 มีอาสาสมัคร 25,913 คน จาก 1,151 หมู่บ้าน/ชุมชน ตามลำดับ



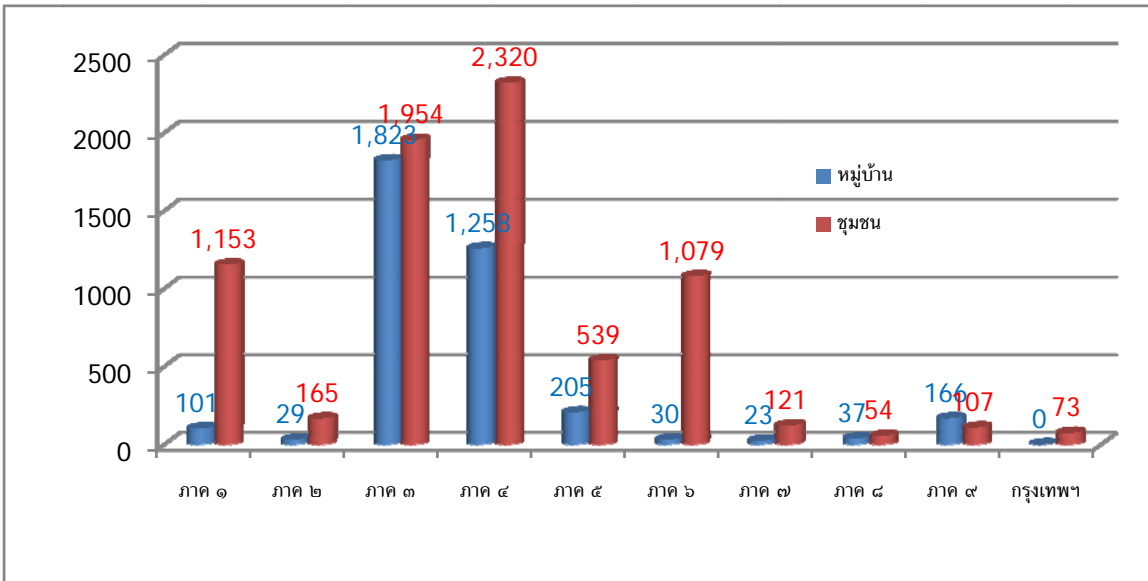
**การส่งเสริมบทบาทขององค์กรปกครองส่วนท้องถิ่นในการจัดกิจกรรม  
แก้ไขปัญหายาเสพติดเป้าหมาย**



**ตารางที่ 8** การส่งเสริมบทบาทขององค์กรปกครองส่วนท้องถิ่นแต่ละระดับให้มีบทบาทสนับสนุนกิจกรรมด้านยาเสพติด โดยให้ความสำคัญในกิจกรรมป้องกันยาเสพติด จัดกิจกรรมทางเลือกให้กับเยาวชน สนับสนุนงบประมาณและทรัพยากรให้กับผู้เคยมีพฤติกรรมเกี่ยวกับยาเสพติด โดยดำเนินการแล้ว จำนวน 9,284 แห่ง พบพื้นที่ภาค 3 ดำเนินการมากที่สุดจำนวน 4,418 แห่ง



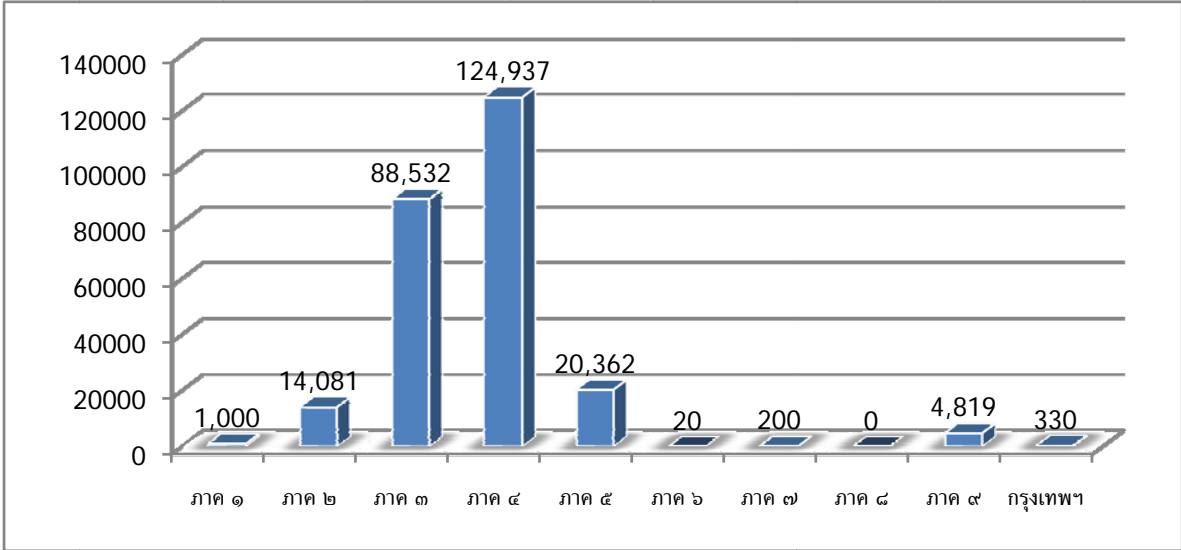
การประกาศชัยชนะกับยาเสพติด หมู่บ้าน/ชุมชน (ป้ายสีขาว)



ตารางที่ 9 การดำเนินงานหมู่บ้าน/ชุมชน ป้ายสีขาว ประกาศชัยชนะกับยาเสพติด เป็นกระบวนการประชาคมหมู่บ้าน /ชุมชน ที่ดูแลกันเองเพื่อให้ผู้เสพ/ผู้ติด ในหมู่บ้าน/ชุมชน ปลอดภัยยาเสพติด และให้ชาวบ้านเป็นผู้ประกาศกันเองว่าสมควรจะขึ้นป้ายสีขาว ประกาศชัยชนะกับยาเสพติด โดยหมู่บ้าน/ชุมชน ได้ประกาศชัยชนะกับยาเสพติด ขึ้นป้ายสีขาวด้วยตนเอง แล้วทั้งสิ้น 3,672 หมู่บ้าน 7,565 ชุมชน โดยมี พื้นที่ภาค 4 ได้มากที่สุดจำนวน 1,258 หมู่บ้าน 2,320 ชุมชน รองลงมา พื้นที่ภาค 3 ดำเนินการ 1,823 หมู่บ้าน 1,954 ชุมชน และพื้นที่ ภาค 5 ได้ 205 หมู่บ้าน 539 ชุมชน

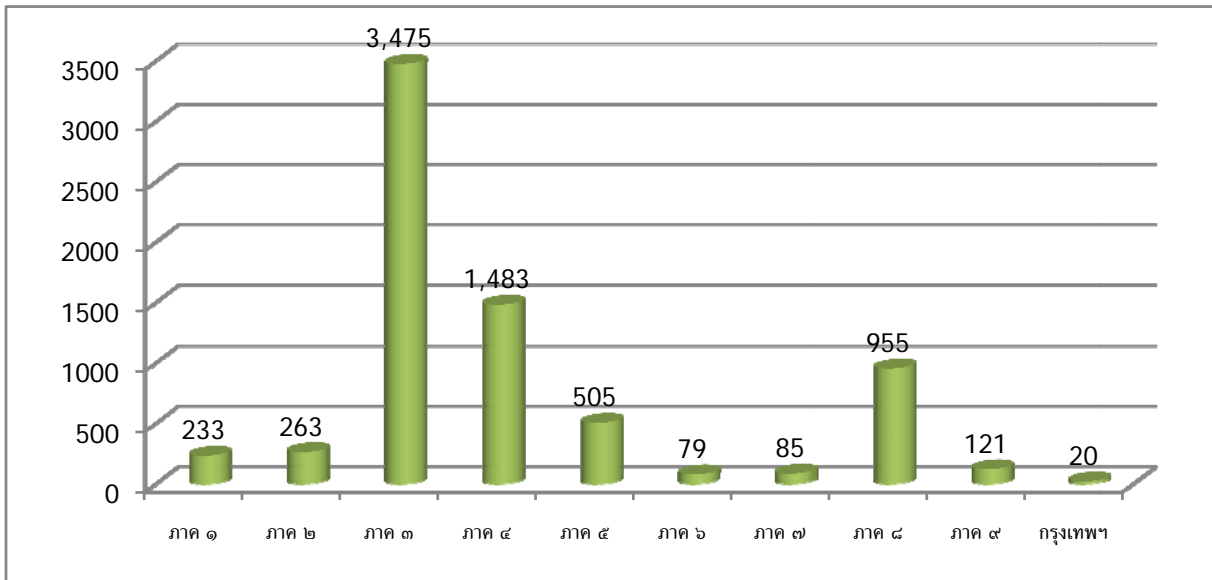


**การประกาศชัยชนะกับยาเสพติด ครอบครัว (ธงสีน้ำเงิน)**



ตารางที่ 10 เป็นกิจกรรมของครอบครัวที่อยู่ใน หมู่บ้าน/ชุมชน ของพื้นที่โดยให้ครอบครัวทุกครอบครัว ช่วยกันสอดส่องดูแล สมาชิกภายในบ้าน ไม่ให้ไปยุ่งเกี่ยวกับยาเสพติดทุกชนิด และเป็นครอบครัวที่อบอุ่น มีแต่ความสามานฉันท์ โดยกระทรวงมหาดไทยเป็นผู้ดำเนินการ โดยได้ดำเนินการแล้ว ในขณะนี้สามารถ ประกาศเป็นครอบครัวธงสีน้ำเงินได้ 254,281 ครอบครัว โดยมีพื้นที่ในภาคตะวันออกเฉียงเหนือ ดำเนินการอยู่ในเกณฑ์ดี มีพื้นที่รับผิดชอบ ภาค 4 ประกาศชัยชนะกับยาเสพติด เป็นครอบครัวสีน้ำเงิน 124,937 ครอบครัว รองลงมาพื้นที่ ภาค 3 จำนวน 88,532 ครอบครัว

สร้างหมู่บ้าน/ตำบลที่เป็นศูนย์การเรียนรู้



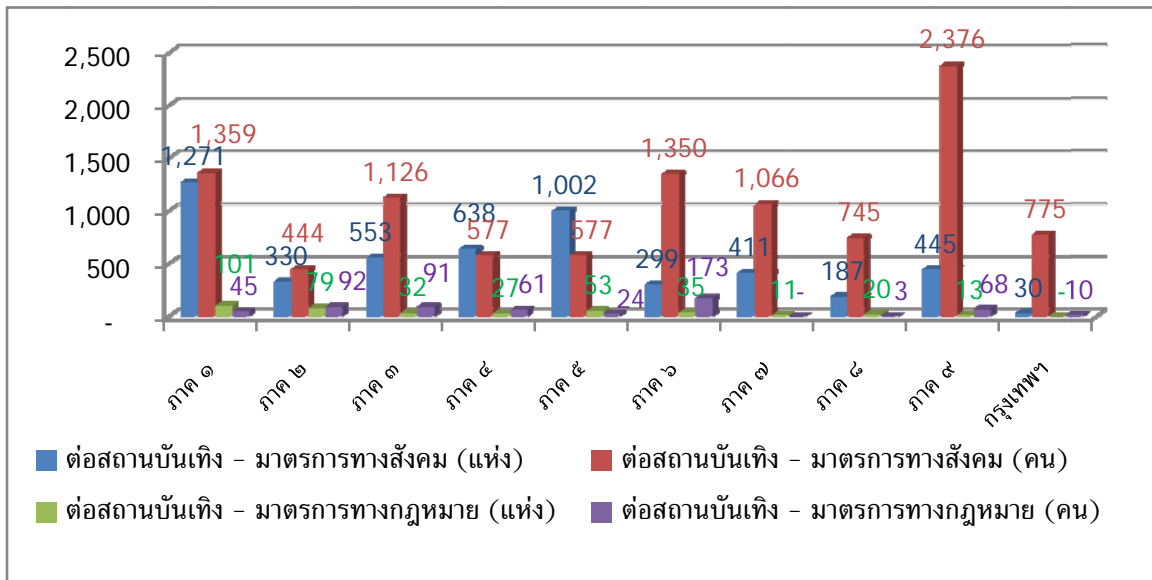
ตารางที่ 11 ส่งเสริมกระบวนการรวมกลุ่มเป็นเครือข่ายชุมชนจากระดับหมู่บ้าน/ชุมชนสู่ตำบลในพื้นที่ที่มีความพร้อม เพื่อขยายความร่วมมือของชุมชนจากหมู่บ้านไปถึงระดับตำบล โดยบูรณาการกลไกผู้นำในแต่ละหมู่บ้าน ทั้งที่เป็นผู้นำทางการ ผู้นำธรรมชาติ ผู้นำองค์กรปกครองส่วนท้องถิ่นเป็นเครือข่ายระดับตำบล และจัดให้มีกิจกรรมเฝ้าระวัง ป้องกันยาเสพติดระดับตำบล มีการเรียนรู้ แลกเปลี่ยนประสบการณ์ซึ่งกันและกัน จำนวน 7,219 แห่ง เช่น

1. หมู่บ้านโพธิ์หอม หมู่ที่ 9 ตำบลเชิงกลัด อำเภอบางระจัน จังหวัดสิงห์บุรี
2. หมู่บ้านบนเนิน หมู่ที่ 9 ตำบลบึง อำเภอสรีราชา จังหวัดชลบุรี
3. หมู่บ้านดงแขวน หมู่ที่ 5 ตำบลเกาะหวาย อำเภอบางพลี จังหวัดนครนายก
4. หมู่บ้านโนนสำราญ หมู่ที่ 12 ตำบลด่าน อำเภอกาบเชิง จังหวัดสุรินทร์
5. หมู่บ้านนาดี หมู่ที่ 4 ตำบลนาดี อำเภอนาเยี่ย จังหวัดอุบลราชธานี
6. หมู่บ้านหนองไผ่ หมู่ที่ 3 ตำบลหนองหญ้าไซ อำเภอวังสามหมอ จังหวัดอุดรธานี
7. หมู่บ้านป่าดิ่ง หมู่ที่ 5 ตำบลห้วยยาบ อำเภอป่าอิฐ จังหวัดลำพูน
8. หมู่บ้านสันป่าหมากใต้ หมู่ที่ 9 ตำบลอนศรีชุม อำเภอดอกคำใต้ จังหวัดพะเยา
9. หมู่บ้านสันทางหลวง หมู่ที่ 12 ตำบลจันจว้าใต้ อำเภอแม่จัน จังหวัดเชียงราย
10. หมู่บ้านเหมืองแร่ หมู่ที่ 2 ตำบลทุ่งทอง อำเภอหนองบัว จังหวัดนครสวรรค์
11. หมู่บ้านจუნาง หมู่ที่ 4 ตำบลท่าทอง อำเภอเมือง จังหวัดพิษณุโลก



รั้วสังคม: การจัดระเบียบสังคมแบบบูรณาการ

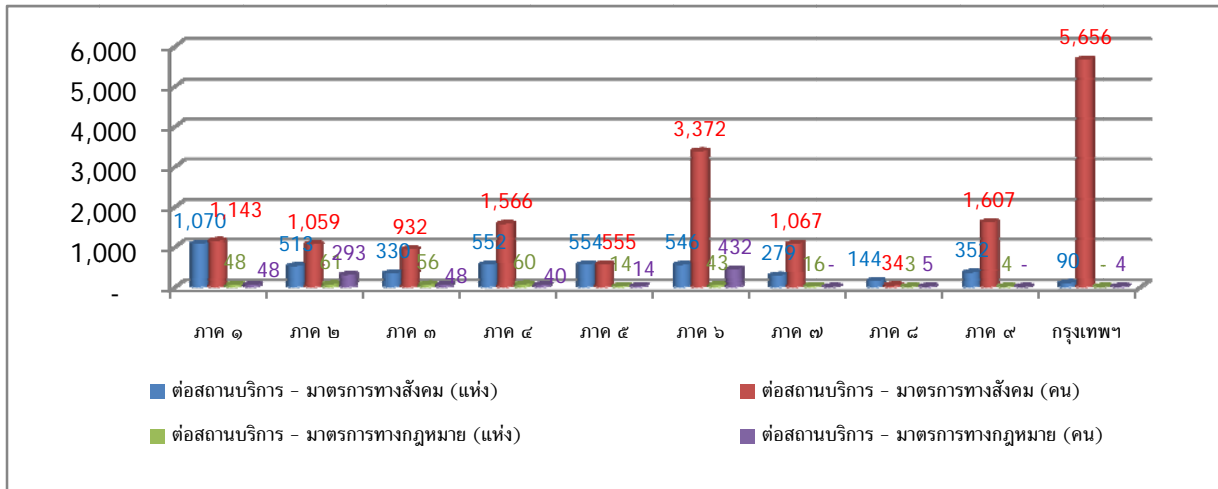
การดำเนินงานต่อสถานบันเทิง



ตารางที่ 12 การดำเนินงานต่อสถานบันเทิง โดยใช้มาตรการทางสังคม จำนวน 5,166 แห่ง รวม 10,395 คน และมาตรการทางกฎหมาย จำนวน 371 แห่ง รวม 567 คนในพื้นที่ภาค 9 จะมีผลการดำเนินงานต่อสถานบันเทิง โดยใช้มาตรการทางสังคมมากที่สุดจำนวน 445 แห่ง รวม 2,376 คน

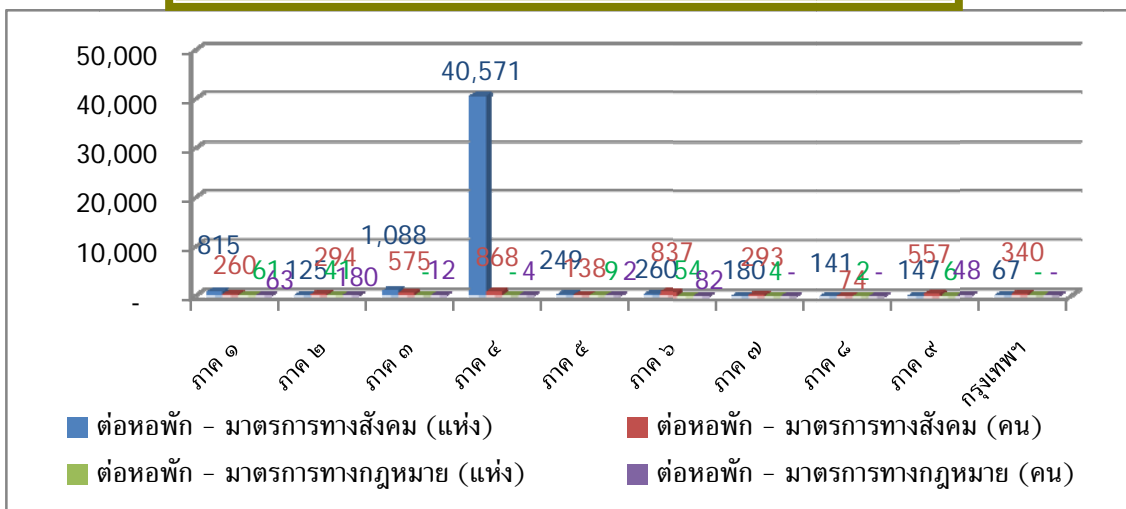


**ต่อสถานบริการ- มาตรการทางสังคมและดำเนินการทางกฎหมาย**



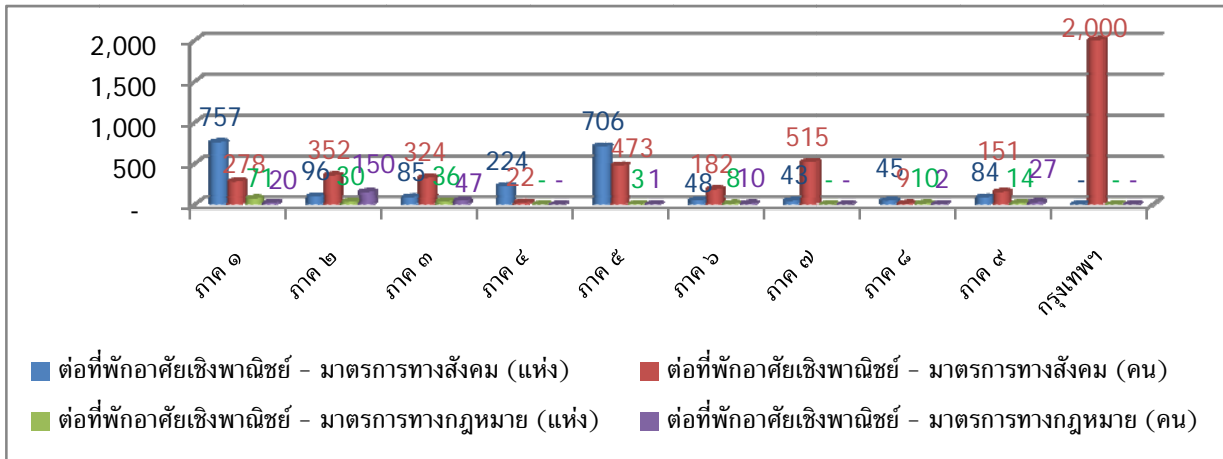
**ตารางที่ 13** การดำเนินงานต่อสถานบริการ โดยใช้มาตรการทางสังคม จำนวน 4,430 แห่ง รวม 16,991 คน และมาตรการทางกฎหมาย จำนวน 305 แห่ง รวม 884 คน ในพื้นที่ภาค 1 มีผลการดำเนินงานต่อสถานบริการ โดยใช้มาตรการทางสังคมมากที่สุด จำนวน 1,070 แห่ง รวม 1,143 คน

**ต่อหอพัก- มาตรการทางสังคมและดำเนินการทางกฎหมาย**



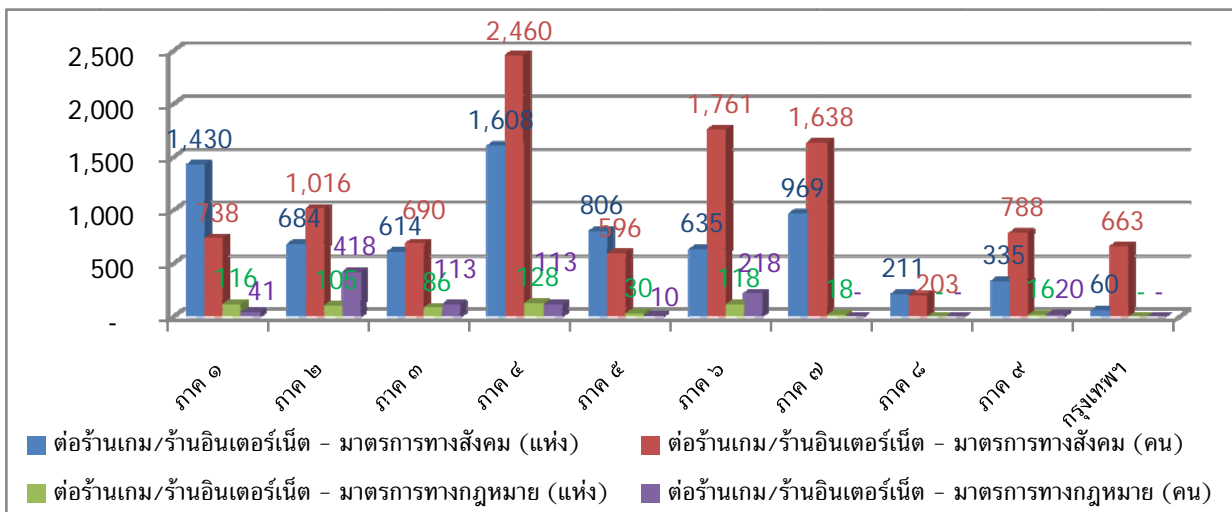
**ตารางที่ 14** การดำเนินงานต่อหอพัก โดยใช้มาตรการทางสังคม จำนวน 43,643 แห่ง รวม 4,236 คน และมาตรการทางกฎหมาย จำนวน 177 แห่ง รวม 391 คน ในพื้นที่ภาค 4 มีผลการดำเนินงานโดยใช้มาตรการทางสังคม มากที่สุด จำนวน 40,571 แห่ง รวม 868 คน และ ในพื้นที่ภาค 3 จำนวน 1,088 แห่ง รวม 575 คน

**ต่อที่พักอาศัยเชิงพาณิชย์- มาตรการทางสังคมและดำเนินการทางกฎหมาย**



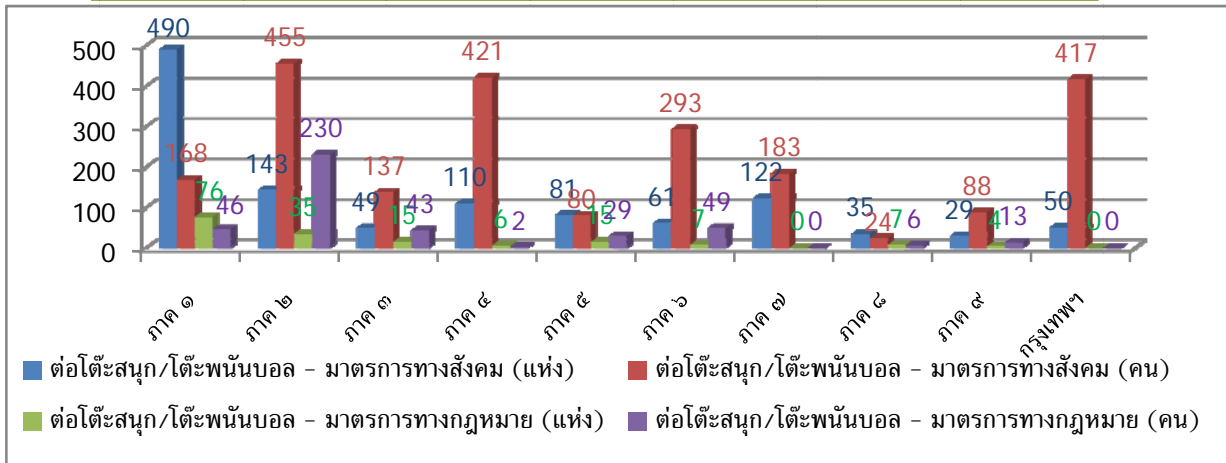
ตารางที่ 15 การดำเนินงานต่อที่พักอาศัยเชิงพาณิชย์ โดยใช้มาตรการทางสังคม จำนวน 2,088 แห่ง รวม 4,306 คน และมาตรการทางกฎหมาย จำนวน 172 แห่ง รวม 257 คน ในพื้นที่กรุงเทพมหานคร มีผลการดำเนินงานโดยใช้มาตรการทางสังคม มากที่สุด จำนวน 2,000 คน และ ในพื้นที่ภาค 1 มี จำนวน 757 คน

**ต่อร้านเกมส์/ร้านอินเทอร์เน็ต- มาตรการทางสังคมและดำเนินการทางกฎหมาย**



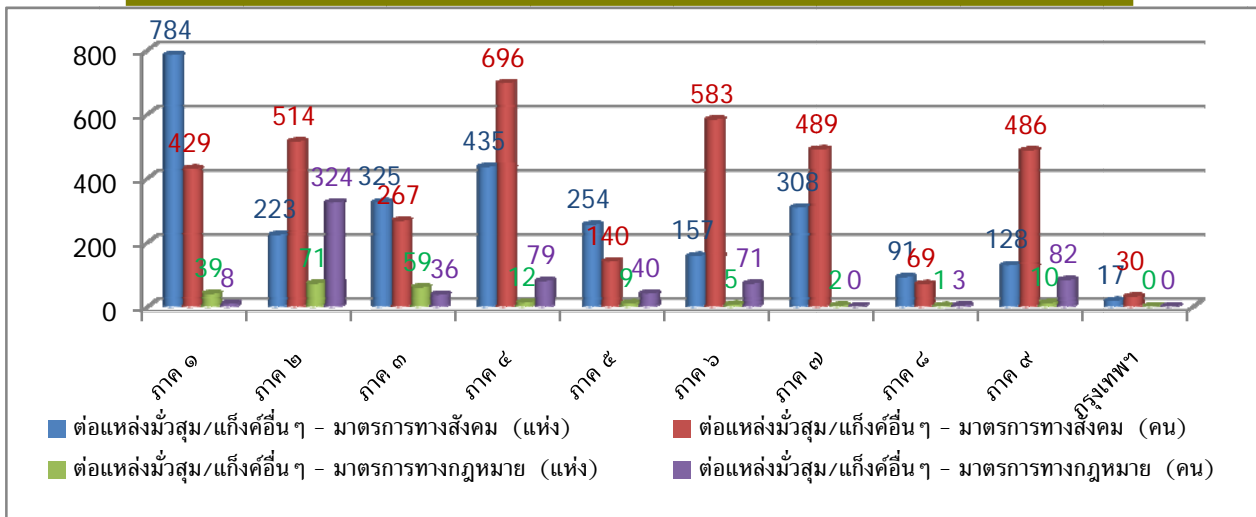
ตารางที่ 16 การดำเนินงานต่อร้านเกมส์/อินเทอร์เน็ต โดยใช้มาตรการทางสังคม จำนวน 7,352 แห่ง รวม 10,553 คน และมาตรการทางกฎหมาย จำนวน 617 แห่ง รวม 933 คน ในพื้นที่ภาค 4 มีผลการดำเนินงานโดยใช้มาตรการทางสังคม มากที่สุด จำนวน 1,608 แห่ง รวม 2,460 คน และ ในพื้นที่ภาค 1 มีผลการดำเนินงานโดยใช้มาตรการทางกฎหมาย จำนวน 116 แห่ง รวม 41 คน

**ต่อโต๊ะสนุ๊ก/โต๊ะพนันบอล- มาตรการทางสังคมและดำเนินการทางกฎหมาย**



ตารางที่ 17 การดำเนินงานต่อโต๊ะสนุ๊ก/โต๊ะพนันบอล โดยใช้มาตรการทางสังคม จำนวน 1,170 แห่ง รวม 2,266 คน และมาตรการทางกฎหมาย จำนวน 165 แห่ง รวม 418 คน ในพื้นที่ภาค 1 มีผลการดำเนินงานโดยใช้มาตรการทางสังคม มากที่สุด จำนวน 490 แห่ง รวม 168 คน และ ในพื้นที่ภาค 2 มีผลการดำเนินงานโดยใช้มาตรการทางกฎหมาย จำนวน 35 แห่ง รวม 230 คน

**ต่อแหล่งมั่วสุ่ม/แก๊งค์อื่น ๆ- มาตรการทางสังคมและดำเนินการทางกฎหมาย**

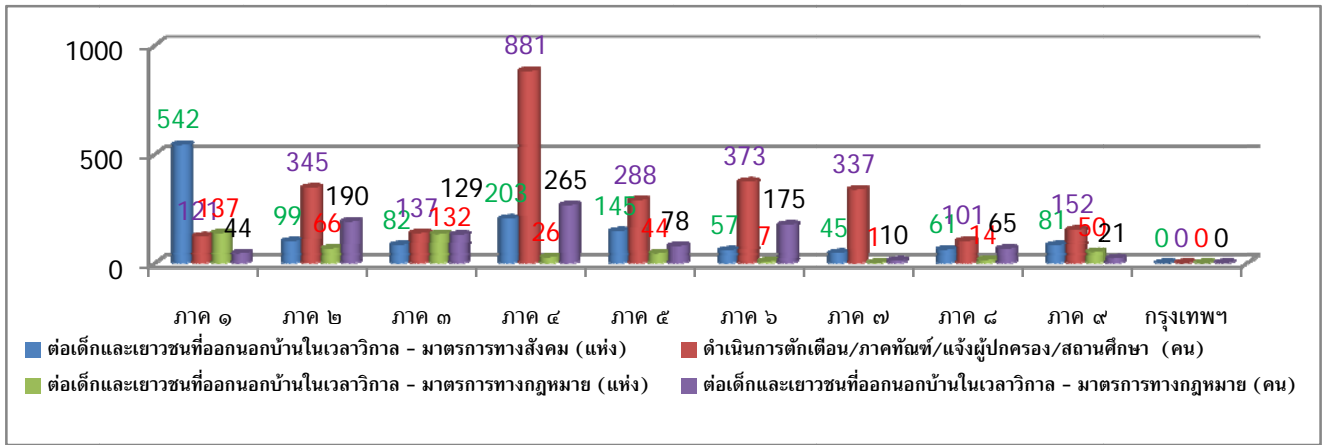


ตารางที่ 18 การดำเนินงานต่อแหล่งมั่วสุ่ม โดยใช้มาตรการทางสังคม จำนวน 2,722 แห่ง รวม 3,703 คน และมาตรการทางกฎหมาย จำนวน 208 แห่ง รวม 643 คน ในพื้นที่ภาค 1 มีผลการดำเนินงานโดยใช้มาตรการทางสังคม มากที่สุด จำนวน 784 แห่ง รวม 429 คน และ ในพื้นที่ภาค 2 มีผลการดำเนินงานโดยใช้มาตรการทางกฎหมาย จำนวน 71 แห่ง รวม 324 คน



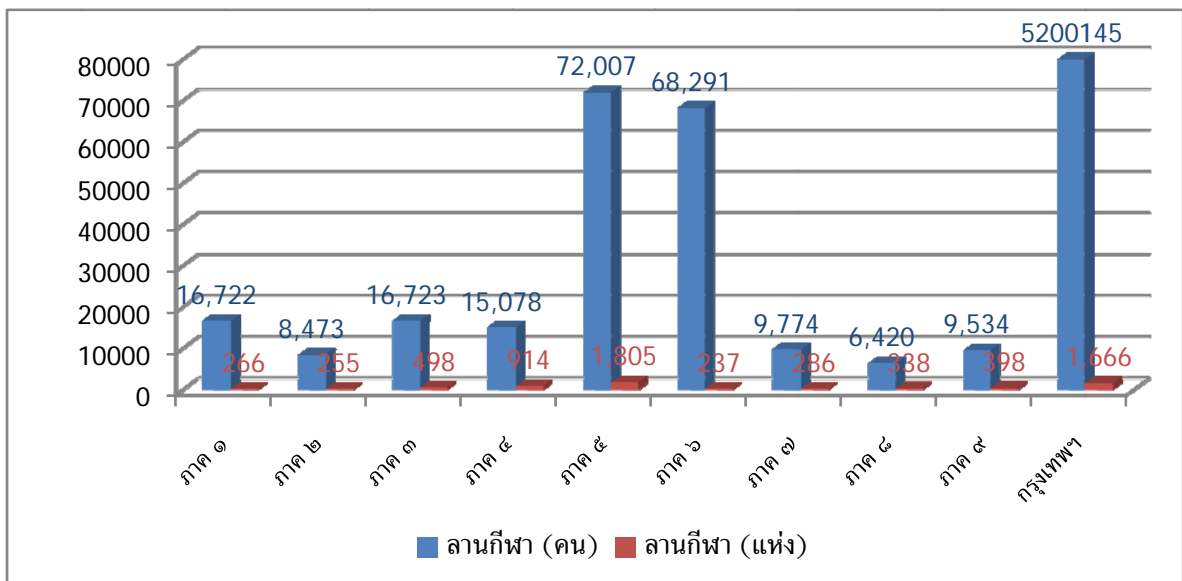


**ต่อเด็กและเยาวชนที่ออกนอกบ้านในเวลาวิกาล - มาตรการทางสังคมและดำเนินการทางกฎหมาย**



**ตารางที่ 19** การดำเนินการต่อเด็กและเยาวชนที่ออกนอกบ้านในเวลาวิกาล จำนวน 1,315 แห่ง โดยใช้มาตรการทางสังคมโดยการตักเตือน/ภาคทัณฑ์/แจ้งผู้ปกครอง/สถานศึกษา จำนวน 2,735 คน ในพื้นที่ภาค 4 มีผลการดำเนินงานโดยใช้มาตรการทางสังคม มากที่สุด จำนวน 203 แห่ง รวม 881 คน

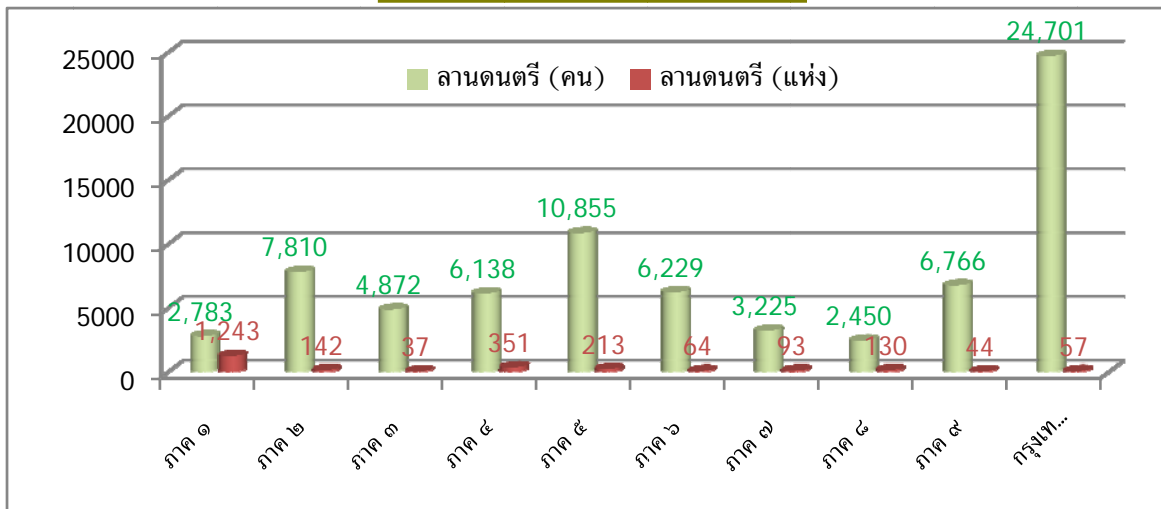
**การจัดกิจกรรมลานกีฬา**



**ตารางที่ 20** การจัดกิจกรรมลานกีฬา โดยอาศัยสถานที่ที่เหมาะสมจัดลานกีฬาให้มากยิ่งขึ้น รวมทั้งจัดการแข่งขันกีฬา และประกวดในโอกาสต่าง ๆ จำนวน 6,663 แห่ง มีเด็ก เยาวชน และประชาชนทั่วไปเข้าร่วมกิจกรรม รวม 5,423,167 คน ในพื้นที่ กทม. มีผลการดำเนินงานมากที่สุด จำนวน 1,666 แห่ง รวม 5,200,145 คน และ ในพื้นที่ภาค 5 มีผลการดำเนินงานรองลงมา จำนวน 1,805 แห่ง รวม 72,007 คน

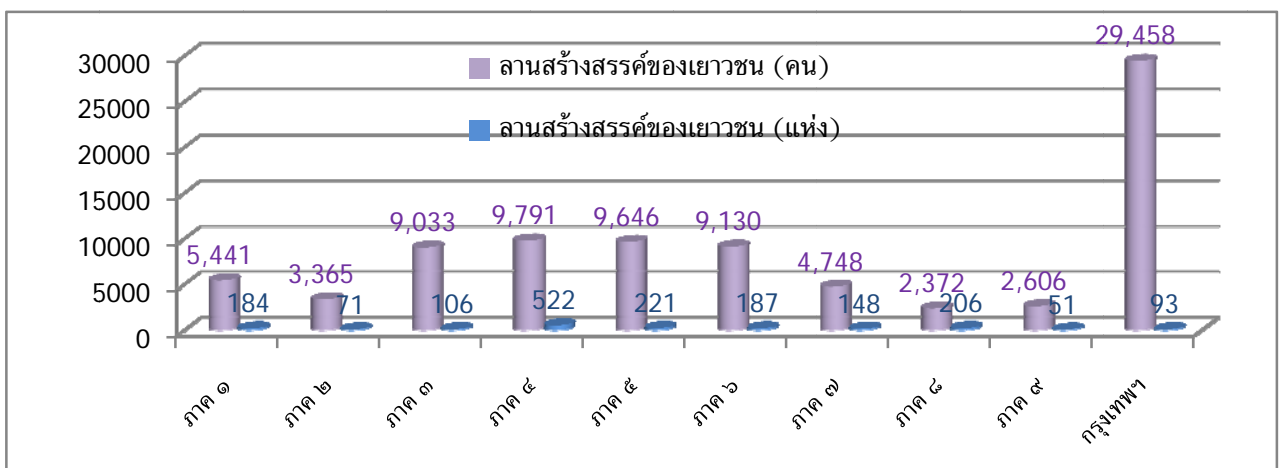


**การจัดกิจกรรมลานดนตรี**



ตารางที่ 21 การจัดกิจกรรมลานดนตรี เป็นที่แสดงออกในด้านดนตรีของเยาวชน จัดให้มีการสอนดนตรี การประกวด และการแสดงอย่างต่อเนื่อง จำนวน 2,374 แห่ง มีเด็ก เยาวชน นักเรียน นักศึกษา เข้าร่วมกิจกรรม รวม 75,829 คน ในพื้นที่ กทม. มีผลการดำเนินงานมากที่สุด จำนวน 57 แห่ง รวม 24,701 คน และในพื้นที่ภาค 5 มีผลการดำเนินงานรองลงมา จำนวน 213 แห่ง รวม 10,855 คน

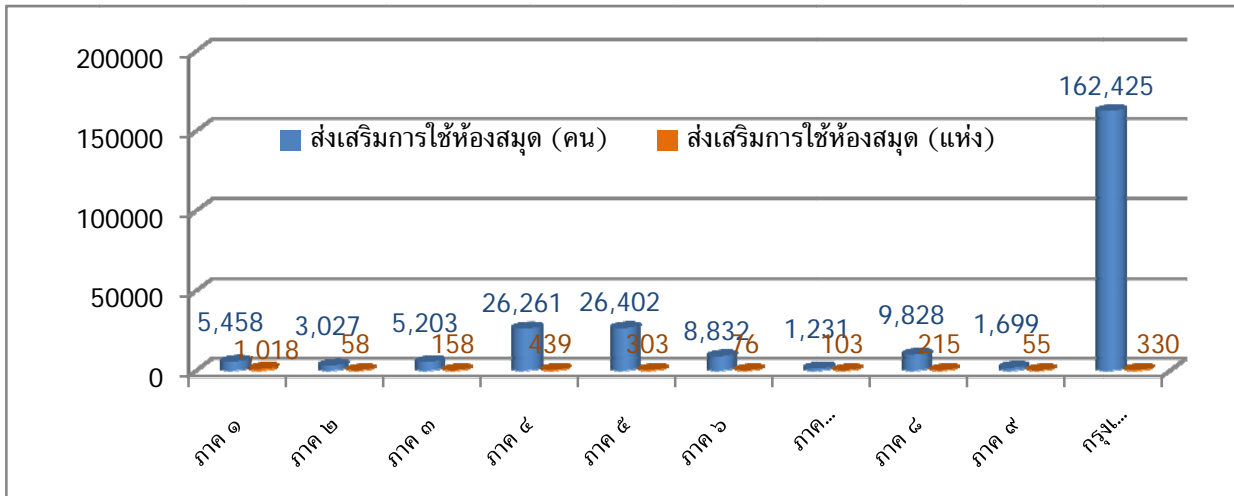
**จัดกิจกรรมลานสร้างสรรค์ของเยาวชน**



ตารางที่ 22 การจัดกิจกรรมลานสร้างสรรค์ของเยาวชน หรือลานสานฝันของเยาวชน เป็นเวทีที่ให้เยาวชน ได้แสดงออกถึงความสามารถ ความฝันตนเอง ในกิจกรรมต่าง ๆ เช่น การประกวด ฝึกสอน แสดงผลงาน ในด้านศิลปะ ฯลฯ จำนวน 1,789 แห่ง มีเด็ก เยาวชน นักเรียน นักศึกษา เข้าร่วมกิจกรรม รวม 85,590 คน ในพื้นที่ กทม. มีผลการดำเนินงานมากที่สุด จำนวน 93 แห่ง รวม 29,458 คน และในพื้นที่ภาค 4 มีผลการดำเนินงานรองลงมา จำนวน 522 แห่ง รวม 9,791 คน

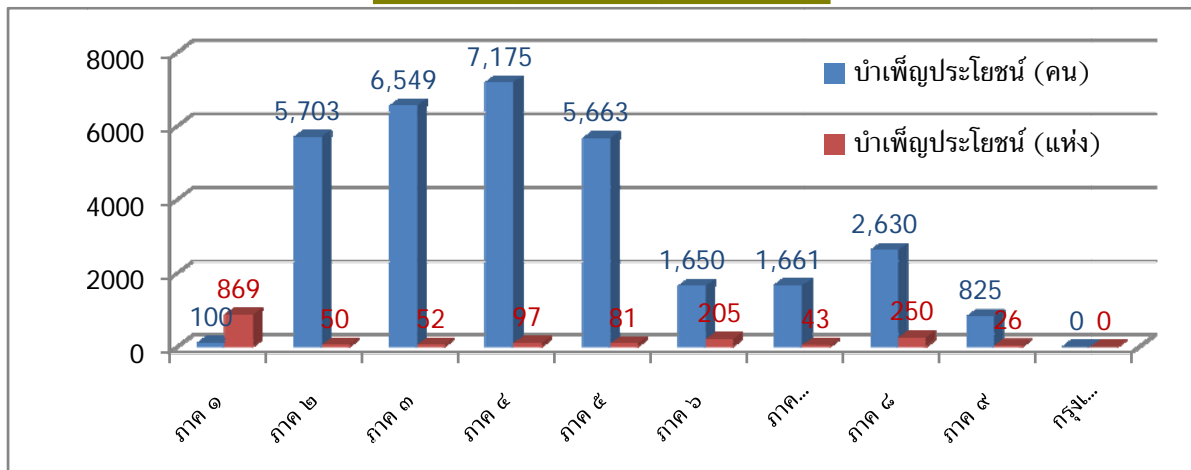


**การจัดกิจกรรมส่งเสริมการใช้ห้องสมุด**



**ตารางที่ 23** การจัดกิจกรรมส่งเสริมการใช้ห้องสมุด จัดให้มีห้องสมุดของจังหวัด ส่งเสริมกิจกรรมห้องสมุด กระตุ้นการอ่านของเยาวชน พัฒนาห้องสมุดให้ทันสมัยเพื่อเป็นแรงดึงดูดของเยาวชน จำนวน 2,755 แห่ง มีเด็ก เยาวชน นักเรียน นักศึกษา เข้าร่วมกิจกรรม รวม 250,366 คน ในพื้นที่ กทม. มีผลการดำเนินงานมากที่สุด จำนวน 330 แห่ง รวม 162,425 คน และ ในพื้นที่ภาค 5 มีผลการดำเนินงานรองลงมา จำนวน 303 แห่ง รวม 26,402 คน

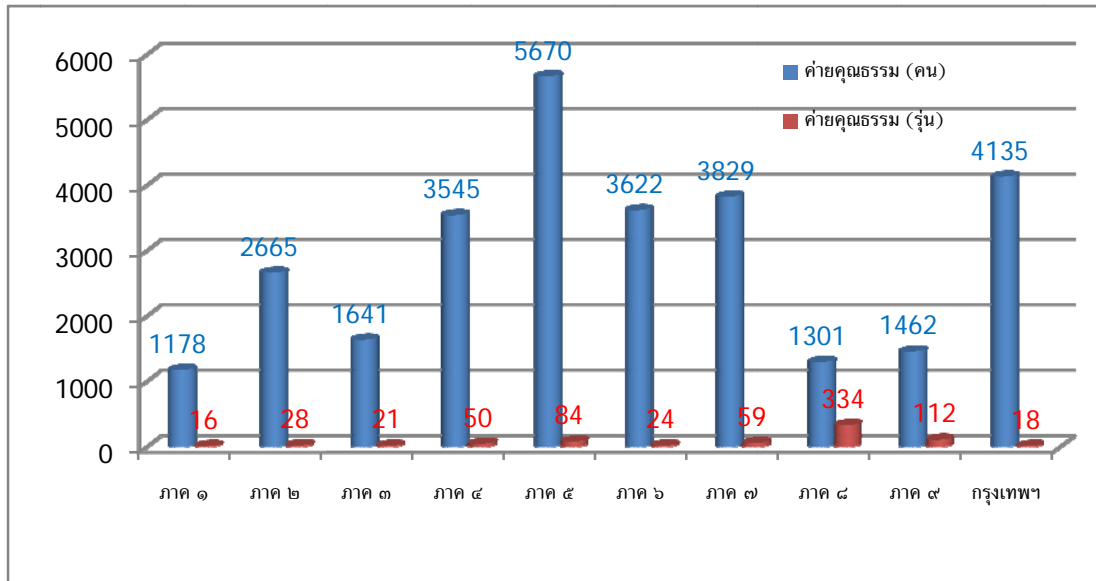
**จัดกิจกรรมบำเพ็ญประโยชน์**



**ตารางที่ 24** การจัดกิจกรรมบำเพ็ญประโยชน์ จัดให้เยาวชนรวมกลุ่มบำเพ็ญประโยชน์ต่าง ๆ เช่นออกค่ายอาสาพัฒนา ช่วยเหลือประชาชน ช่วยเหลือสงเคราะห์สัตว์ ปลูกต้นไม้ รักษาสิ่งแวดล้อม จำนวน 1,673 แห่ง มีเด็ก เยาวชน นักเรียน นักศึกษา เข้าร่วมกิจกรรม รวม 31,911 คน ในพื้นที่ภาค 4 มีผลการดำเนินงานมากที่สุด จำนวน 97 แห่ง รวม 7,175 คน และในพื้นที่ภาค 3 มีผลการดำเนินงานรองลงมา จำนวน 52 แห่ง รวม 6,549 คน



การจัดกิจกรรมเข้าค่ายคุณธรรม

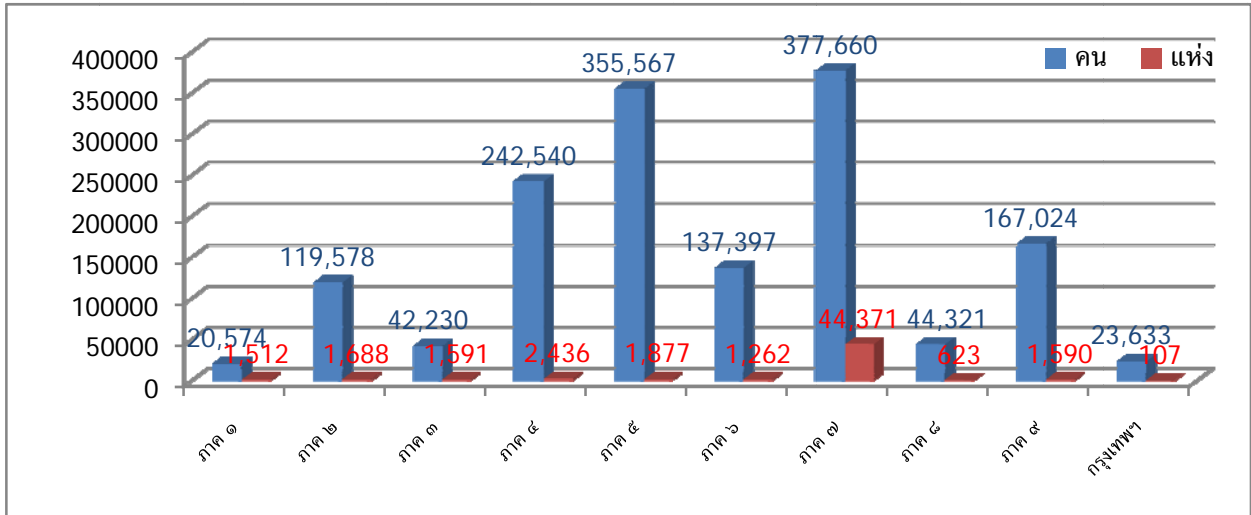


ตารางที่ 25 การจัดกิจกรรมเข้าค่ายคุณธรรม จำนวน 746 รุ่น มีเด็ก เยาวชน นักเรียน นักศึกษา เข้าร่วมกิจกรรม รวม 29,048 คน ในพื้นที่ภาค 5 มีผลการดำเนินงานมากที่สุด จำนวน 84 รุ่น รวม 5,670 คน และในพื้นที่ กทม. มีผลการดำเนินงานรองลงมา จำนวน 18 รุ่น รวม 4,135 คน



รั้วโรงเรียน: โรงเรียนป้องกันยาเสพติด

โรงเรียน/สถานศึกษา สํารวจและจัดทำข้อมูลค้นหาผู้เสพ/ผู้ติด ผู้ค้าและเยาวชนกลุ่มเสี่ยง

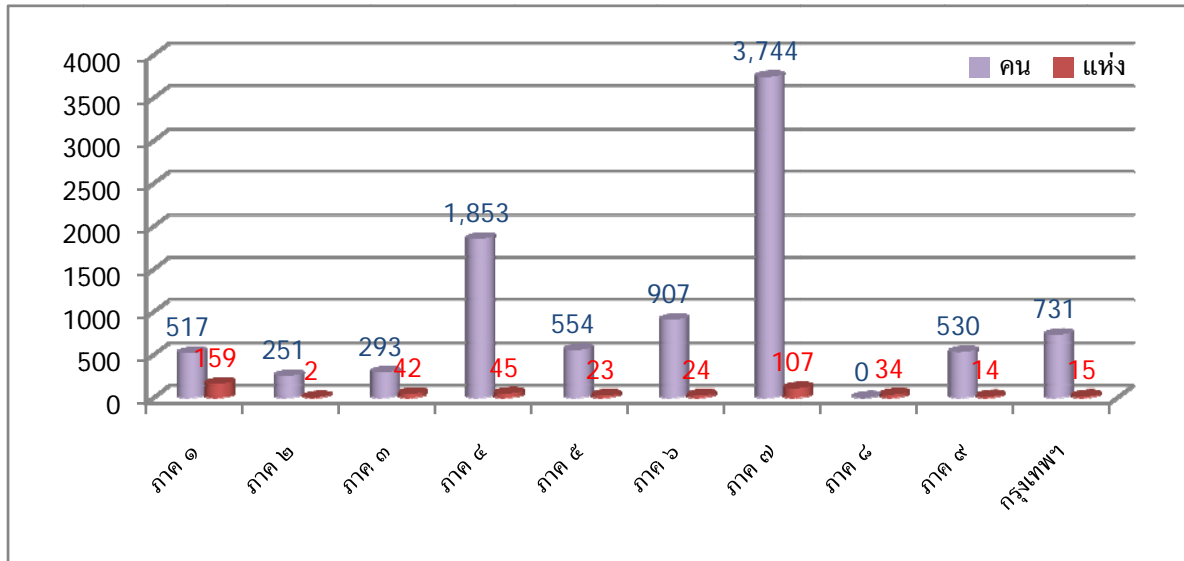


ตารางที่ 26 ให้โรงเรียน/สถานศึกษา สํารวจและจัดทำข้อมูล ค้นหาผู้เสพ/ผู้ติด/ผู้ค้ายาเสพติด และเยาวชนกลุ่มเสี่ยง เพื่อใช้ประโยชน์ในการวางแผน และติดตามผล จำแนกสถานะของเด็กและเยาวชน ตามลักษณะความเกี่ยวข้องกับยาเสพติด ได้แก่ ผู้เสพ ผู้ติด และผู้ค้ายาเสพติด จำนวนโรงเรียน 57,057 แห่ง ผู้ถูกสํารวจ จำนวน 1,530,524 คน ในพื้นที่ภาค 7 มีผลการดำเนินงานมากที่สุด จำนวน 44,371 แห่ง รวม 377,660 คน และในพื้นที่ภาค 5 มีผลการดำเนินงานรองลงมา จำนวน 1,877 แห่ง รวม 355,567 คน ตามลำดับ





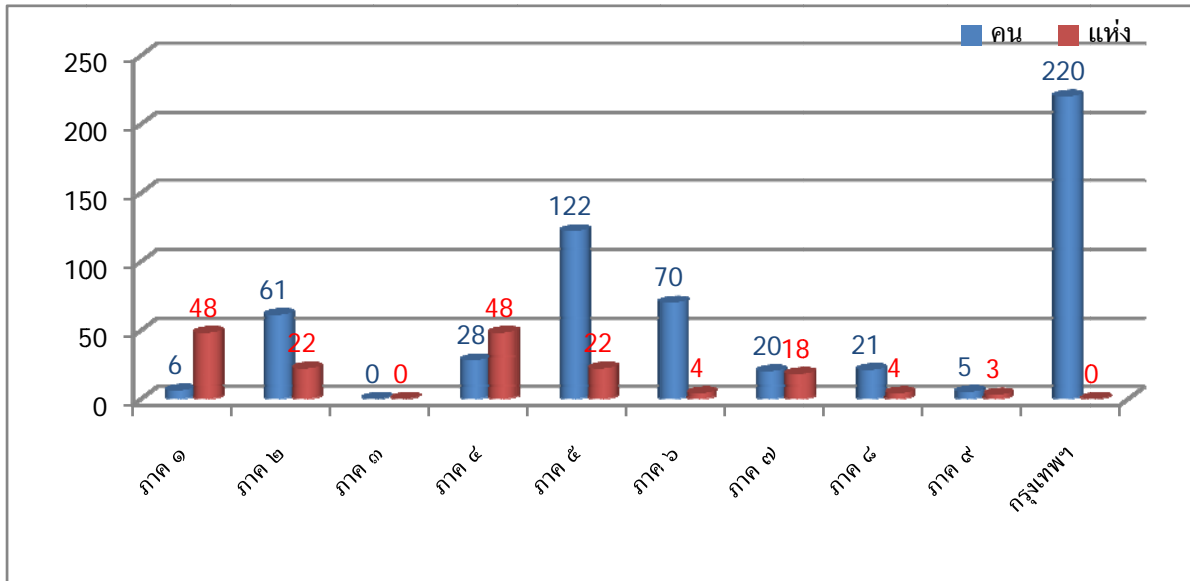
จัดค่ายปรับเปลี่ยนพฤติกรรมสำหรับนักเรียนที่มีพฤติกรรมเสพยาเสพติด



ตารางที่ 27 การนำเยาวชนที่มีพฤติกรรมเสพยาเสพติด ที่จะต้องนำเข้าสู่การบำบัดรักษาทุกคนในรูปแบบการจัดค่ายปรับเปลี่ยนพฤติกรรมระยะสั้น ทั้งภายในสถานศึกษาหรือสถานที่ภายนอก มีโรงเรียนดำเนินการแล้ว 465 แห่ง จำนวน 9,380 คน ในพื้นที่ภาค 1 มีผลการดำเนินงานมากที่สุด จำนวน 159 แห่ง รวม 517 คน และในพื้นที่ภาค 7 มีผลการดำเนินงานรองลงมา จำนวน 107 แห่ง รวม 3,744 คน



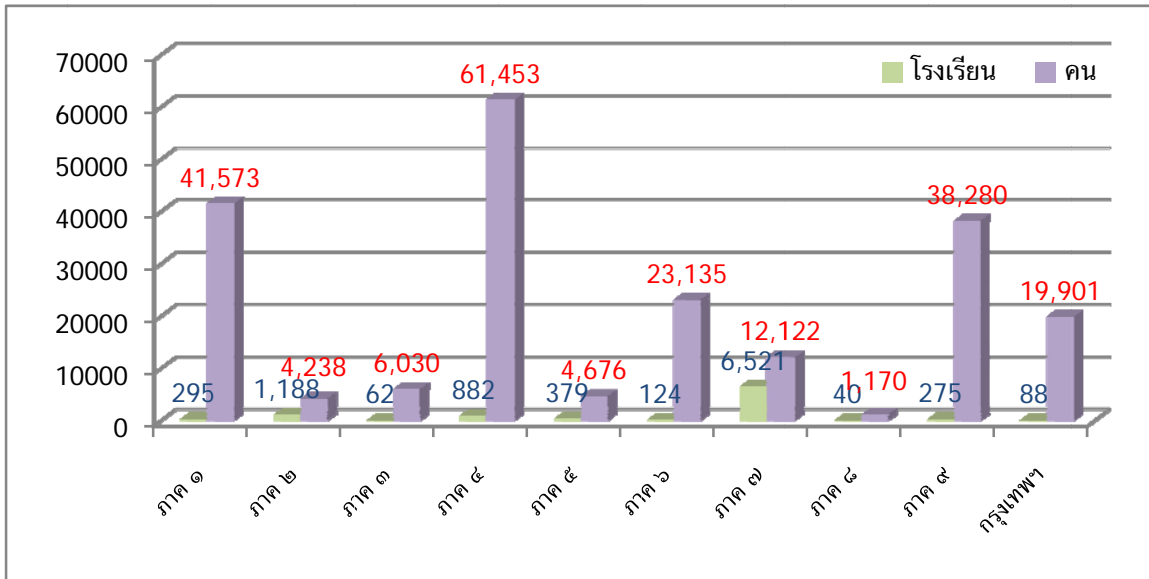
นำนักเรียนที่มีพฤติกรรมเสพยาเข้าสู่ระบบการบำบัดรักษาโดยสมัครใจ



ตารางที่ 28 การนำเยาวชนที่มีพฤติกรรมเสพยาเสพติด ที่จะต้องนำเข้าสู่การบำบัดรักษาทุกคนในรูปแบบสมัครใจในสถานบำบัดทั้งในรูปแบบเป็นกลุ่มและรายบุคคล ในรูปแบบคนไข้นอกและคนไข้ใน มีโรงเรียนดำเนินการแล้ว 169 แห่ง รวม 553 คน ในพื้นที่ กทม. มีผลการดำเนินงานมากที่สุด จำนวน 220 คน และในพื้นที่ ภาค 5 มีผลการดำเนินงานเท่ากันรองลงมา จำนวน 22 แห่ง จำนวน 122 คน



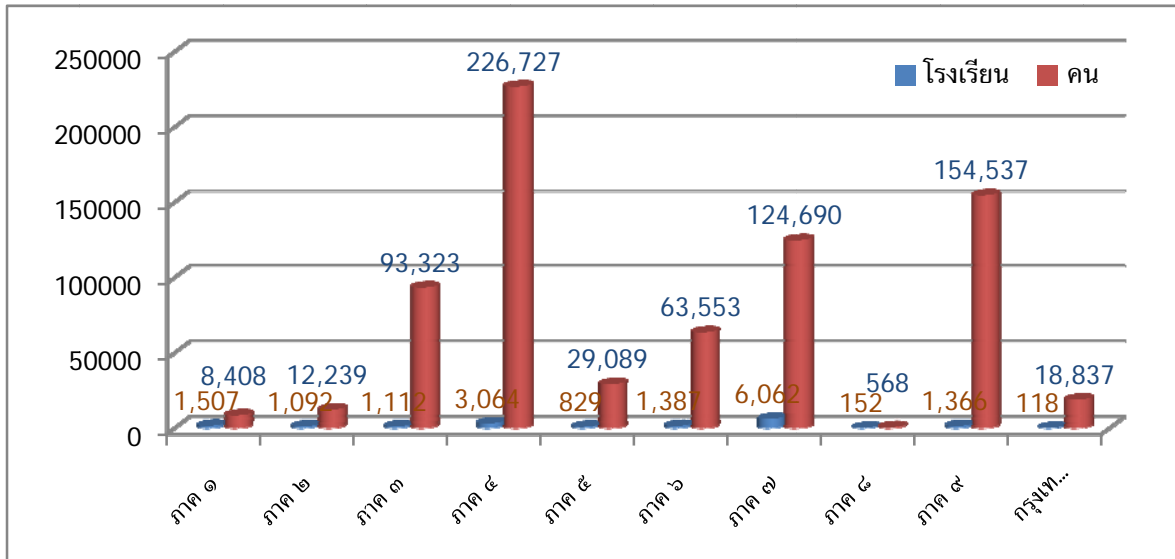
จัดกิจกรรมที่เข้าถึงเยาวชนที่มีพฤติกรรมเสี่ยงโดยตรง



ตารางที่ 29 การจัดกิจกรรมที่เข้าถึงเยาวชนที่มีพฤติกรรมเสี่ยงโดยตรง เช่น อบรมในค่ายปรับเปลี่ยนพฤติกรรม อบรมโครงการพัฒนาคุณธรรม อบรมทักษะชีวิต จัดกิจกรรมค่ายอาสาพัฒนาชุมชน กิจกรรมบำเพ็ญประโยชน์ต่อสาธารณะและบริการชุมชน ฯลฯ ดำเนินการจำนวน 212,578 โรงเรียน ในพื้นที่ภาค 4 มีผลการดำเนินงานมากที่สุด จำนวน 61,453 คน และในพื้นที่ภาค 1 มีผลการดำเนินงานรองลงมา จำนวน 41,573 คน

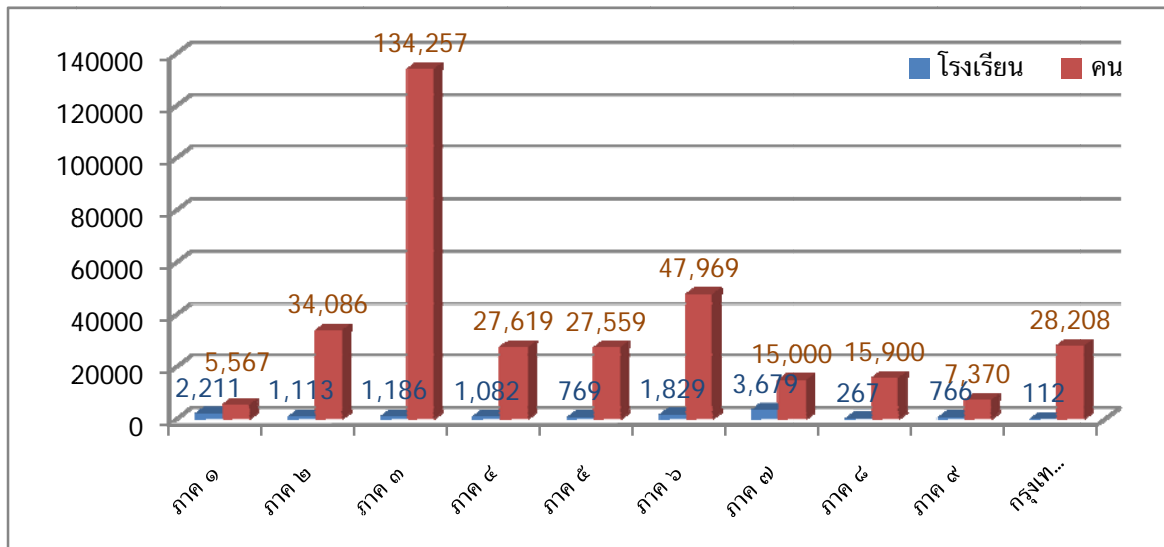


ครู/อาจารย์ที่ปรึกษาให้คำแนะนำ ปรึกษาเพื่อลดพฤติกรรมเสี่ยง



ตารางที่ 30 การจัดให้มีระบบช่วยเหลือในโรงเรียน/สถานศึกษา โดยให้แต่ละสถานศึกษา มอบหมายครูที่ปรึกษา หรือครูที่สามารถเข้าถึง และใกล้ชิดกับเยาวชนกลุ่มเสี่ยง เป็นผู้ที่ยกยอให้คำปรึกษา แนะนำในเรื่องต่าง ๆ แก่กลุ่มเยาวชนเหล่านี้เพื่อลดพฤติกรรมเสี่ยงให้มากที่สุด ดำเนินการไปแล้ว จำนวน 731,971 โรงเรียน จำนวน 16,689 คน ในพื้นที่ภาค 4 มีผลการดำเนินงานมากที่สุด จำนวน 3,064 แห่ง รวม 226,727 คน และในพื้นที่ภาค 9 มีผลการดำเนินงานรองลงมา จำนวน 1,365 แห่ง รวม 154,537 คน

จัดกิจกรรมเฝ้าระวัง สอดส่องความประพฤติของเยาวชนกลุ่มเสี่ยง

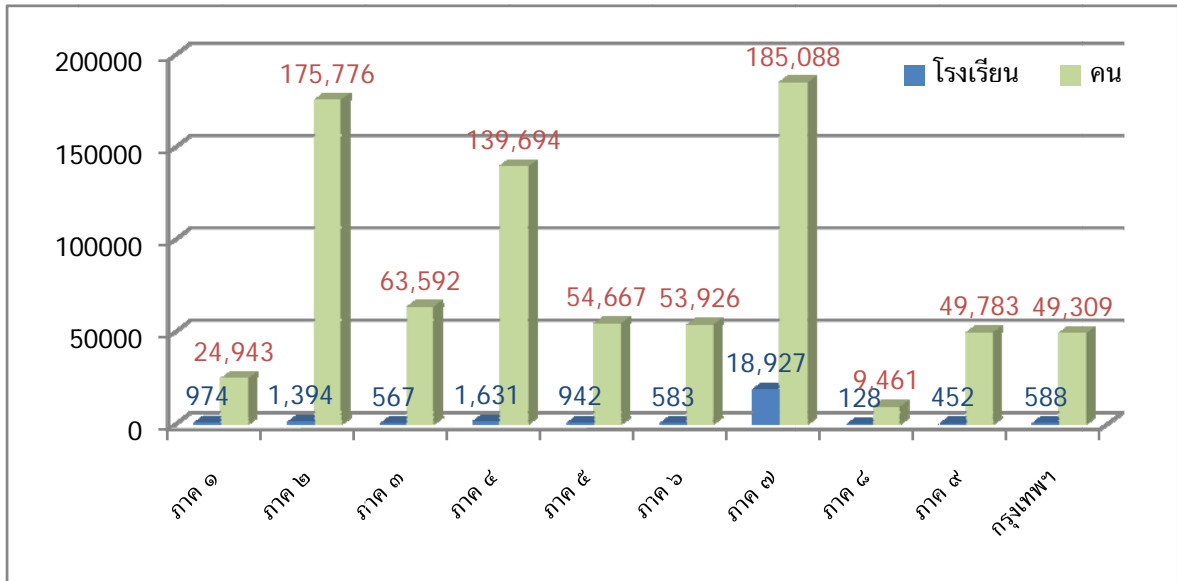


ตารางที่ 31 จัดระบบร่วมกับกลไกภายนอกในการดูแล สอดส่องเยาวชนกลุ่มเสี่ยง โดยให้ทุกจังหวัดสร้าง กลไกเฝ้าระวัง สอดส่องความประพฤติของเยาวชนกลุ่มเสี่ยงและทั่วไปภายนอกโรงเรียน ซึ่งอาจร่วมกับ เจ้าหน้าที่ส่งเสริมความประพฤตินักเรียน เจ้าหน้าที่ของรัฐที่เกี่ยวข้อง องค์กรปกครองส่วนท้องถิ่น และ องค์กรชุมชน รวมทั้งผู้ประกอบการ เพื่อร่วมเป็นกลไกสอดส่อง ดูแลปัญหานี้ ได้ดำเนินการแล้ว จำนวน 13,014 โรงเรียน รวมเยาวชนทั้งสิ้น 343,535 คน ในพื้นที่ภาค 3 มีผลการดำเนินงานมากที่สุด จำนวน 1,186 แห่ง รวม 134,257 คน และในพื้นที่ภาค 6 มีผลการดำเนินงานรองลงมา จำนวน 1,829 แห่ง รวม 47,969 คน





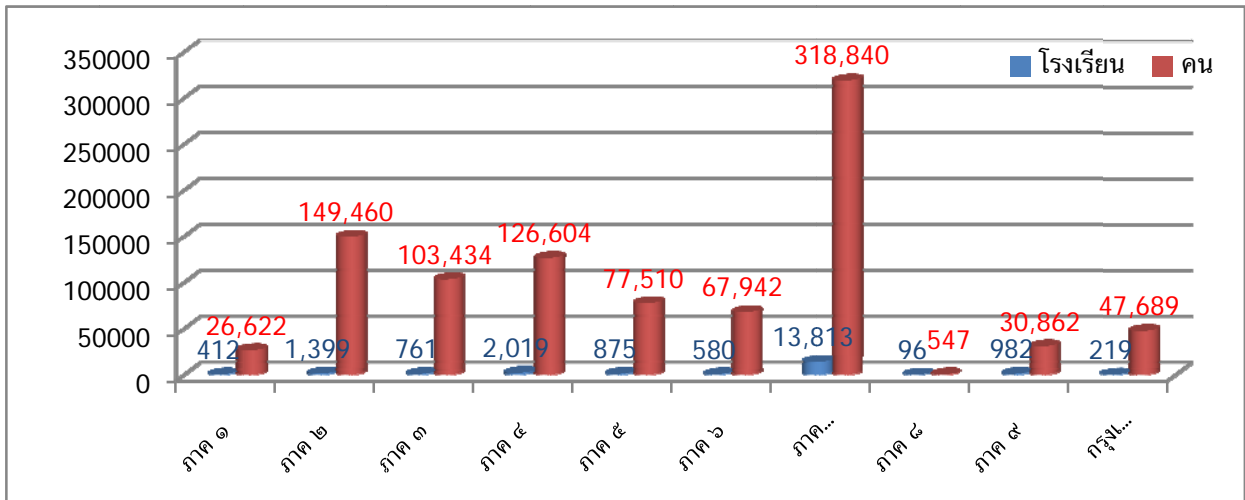
**กิจกรรมพัฒนาและเสริมสร้างทักษะชีวิต**



ตารางที่ 32 สร้างภูมิคุ้มกันป้องกันยาเสพติดให้กับเยาวชนทั่วไป เพื่อมิให้เยาวชนเหล่านี้ก้าวสู่พฤติกรรมเสี่ยงและข้องไปเกี่ยวข้องกับยาเสพติด จำนวน 26,186 โรงเรียน รวมเยาวชน 806,239 คน ในพื้นที่ภาค 7 มีผลการดำเนินงานมากที่สุด จำนวน 18,927 แห่ง รวม 185,088 คน และในพื้นที่ภาค 2 มีผลการดำเนินงานรองลงมา จำนวน 1,394 แห่ง รวม 175,776 คน



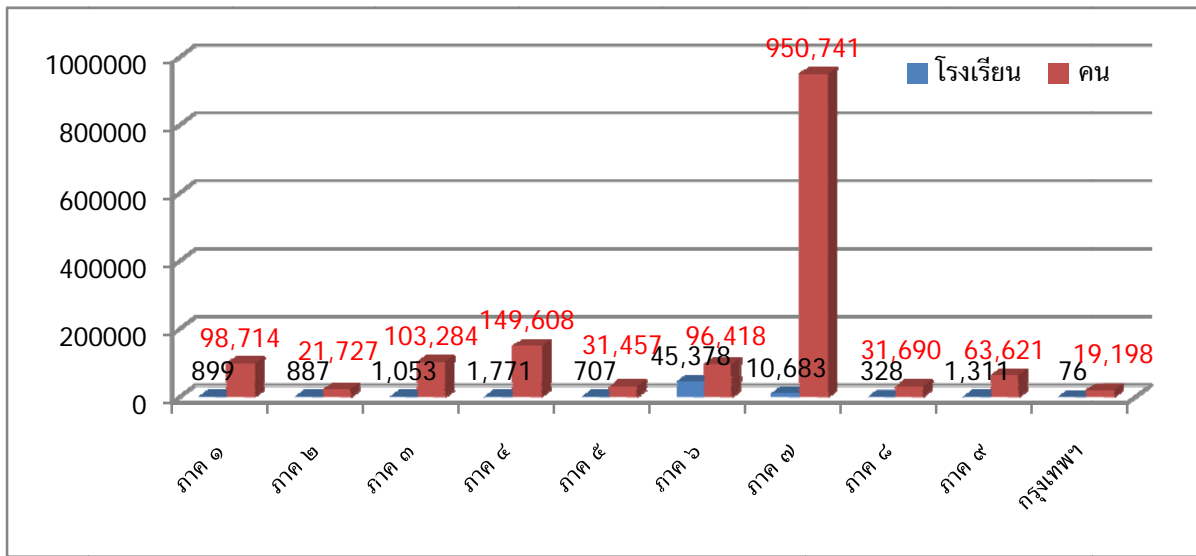
จัดกิจกรรมพัฒนาและเสริมสร้างทักษะชีวิต เช่น พัฒนาเสริมสร้างทักษะชีวิต เช่น การพัฒนาคุณธรรม/จริยธรรม  
สอนเยาวชนให้รู้จักปฏิเสธยาเสพติด การสอนศาสนาในวันหยุดสอนศิลปะ ฯลฯ



ตารางที่ 33 จัดกิจกรรมหลักสูตรการเรียน การสอนวิชาเฉพาะ เช่น จริยธรรม ค่ายพัฒนาคุณธรรม  
กิจกรรมเสริมหลักสูตร เช่น ลูกเสือ เนตรนารี การเรียนรู้นอกหลักสูตร เช่น กิจกรรมสอนศาสนาวันหยุด  
สอนศิลปะ ฯลฯ กิจกรรมเหล่านี้จัดขึ้นเพื่อให้เยาวชนได้มีการพัฒนาและสร้างเสริมทักษะชีวิต เป็น  
ภูมิคุ้มกันยาเสพติดได้ ดำเนินการแล้ว 21,156 โรงเรียน รวม 949,510 คน ในพื้นที่ภาค 7 มีผลการ  
ดำเนินงานมากที่สุด จำนวน 13,813 แห่ง รวม 318,840 คน และ ในพื้นที่ภาค 1 มีผลการดำเนินงาน  
รองลงมา จำนวน 1,399 แห่ง รวม 149,460 คน



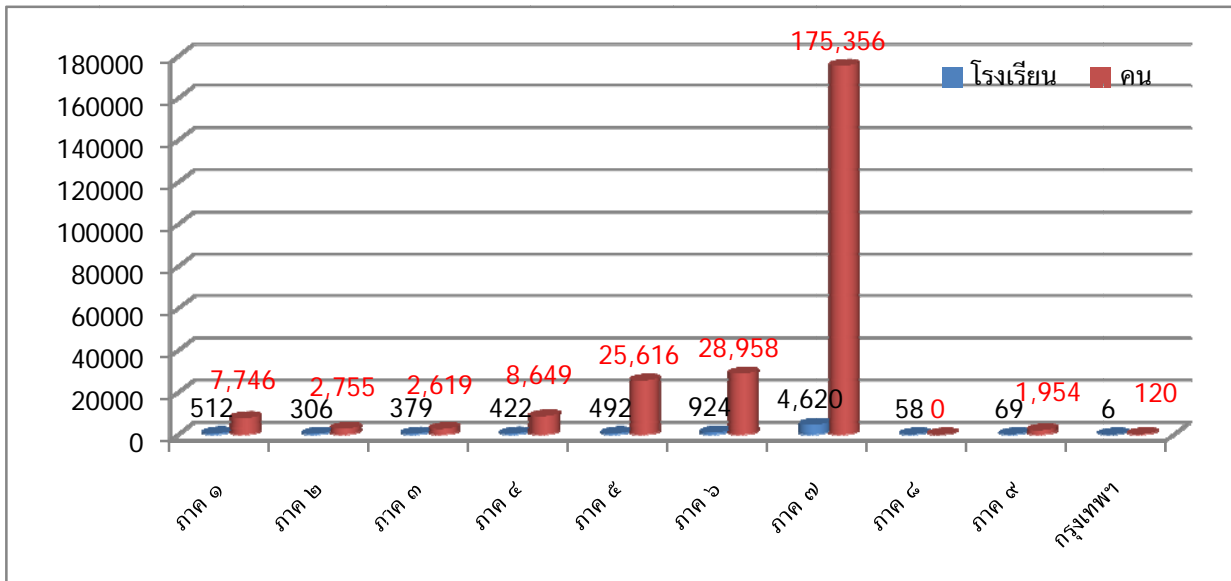
**จัดกิจกรรมเฝ้าระวัง สอดส่องความประพฤติ นักเรียน นักศึกษา**



ตารางที่ 34 จัดกลไกเฝ้าระวังสอดส่อง ความประพฤติของนักเรียน นักศึกษา โดยมีบุคคล/หน่วยงานต่างๆ ที่เกี่ยวข้องร่วมเป็นผู้ปฏิบัติในขณะนี้ เช่น เจ้าหน้าที่ส่งเสริมความประพฤตินักเรียน ครู/อาจารย์ ตัวแทนผู้ประกอบการ เจ้าหน้าที่ตำรวจ ฝ่ายปกครอง องค์กรปกครองส่วนท้องถิ่น อาสาสมัครชุมชน ฯลฯ ทำหน้าที่ในการตรวจตรา ดูแล ความประพฤติของนักเรียนภายนอกโรงเรียน ดำเนินการแล้ว 63,093 โรงเรียน รวม 1,566,458 คน ในพื้นที่ภาค 7 มีผลการดำเนินงานมากที่สุด จำนวน 10,683 แห่ง รวม 950,741 คน และในพื้นที่ภาค 4 มีผลการดำเนินงานรองลงมาจำนวน 1,771 แห่ง รวม 149,608 คน



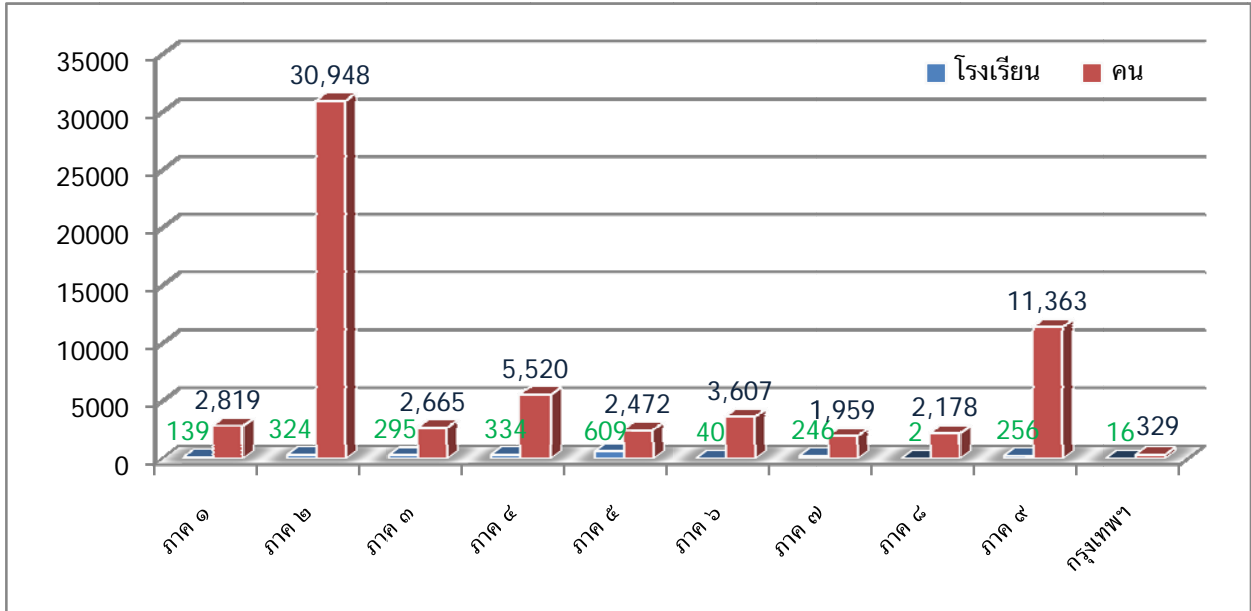
จัดกิจกรรมโครงการบ้านหลังเรียน



ตารางที่ 35 จัดโครงการบ้านหลังเรียน โดยจัดหาพื้นที่ สถานที่ที่เหมาะสม สำหรับสนับสนุนกิจกรรมทางเลือกตามความสนใจของเยาวชนภายหลังเลิกเรียน ในการใช้เวลาว่างที่เป็นประโยชน์ ไม่ไปมั่วสุมและมีพฤติกรรมเสี่ยง โดยส่งเสริมกิจกรรมสร้างสรรค์ เช่น ดนตรี กีฬา หรือกิจกรรมที่ก่อให้เกิดรายได้ควบคู่ไปด้วย เช่น การทำงานฝีมือ โดยได้ดำเนินการแล้ว 7,788 โรงเรียน รวม 253,773 คน ในพื้นที่ภาค 7 มีผลการดำเนินงานมากที่สุด จำนวน 4,620 แห่ง รวม 175,356 คน และในพื้นที่ภาค 6 มีผลการดำเนินงานรองลงมา จำนวน 924 แห่ง รวม 28,958 คน



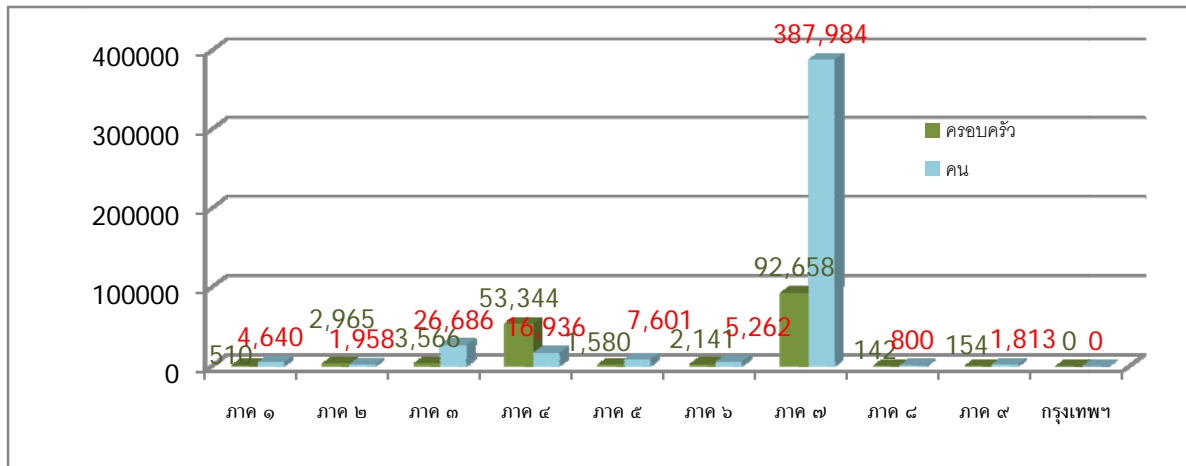
**จัดกิจกรรมสถานักเรียน/นักศึกษาในจังหวัดตาม พ.ร.บ.ส่งเสริมการพัฒนาเด็กและ  
เยาวชนแห่งชาติ พ.ศ. 2550**



ตารางที่ 36 จัดให้มีสภาเยาวชนในจังหวัด ตาม พ.ร.บ.ส่งเสริมการพัฒนาเด็กและเยาวชนแห่งชาติ พ.ศ. 2550 เพื่อเป็นจุดรวมการประสานงานของเยาวชนในจังหวัด โดยให้มีกระบวนการเลือกสรรผู้แทน มีกิจกรรมในด้านสังคม การบำเพ็ญประโยชน์ การป้องกันยาเสพติด และมีเวทีเสนอความคิดเห็นต่อผู้บริหารและผู้เกี่ยวข้อง ดำเนินการแล้ว 2,261 โรงเรียน รวม 63,860 คน ในพื้นที่ภาค 2 มีผลการดำเนินงานมากที่สุด จำนวน 324 แห่ง รวม 30,948 คน และ ในพื้นที่ภาค 9 มีผลการดำเนินงานรองลงมา จำนวน 256 แห่ง รวม 11,363 คน

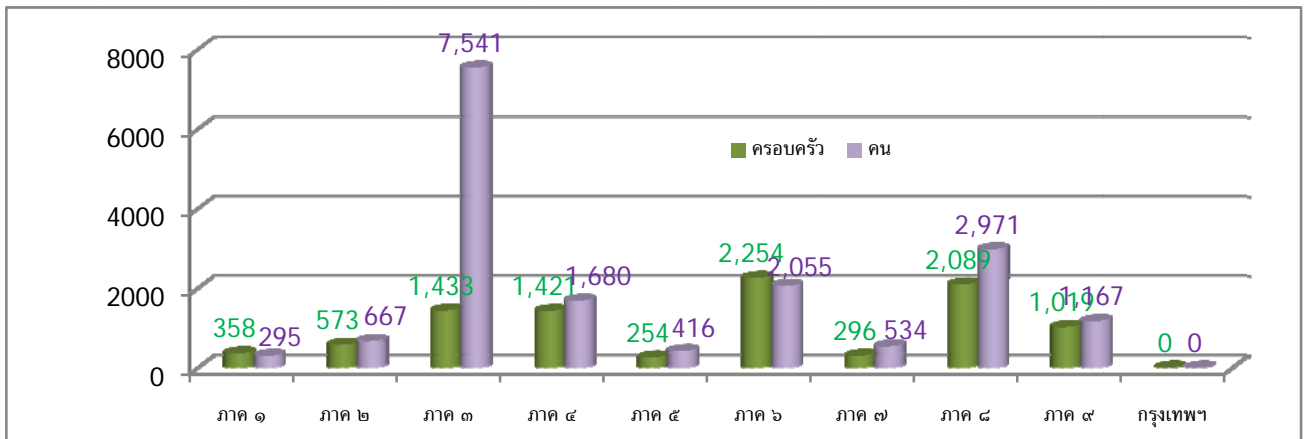
**รั้วครอบครัว: โครงการครอบครัวสีขาว ครอบครัวเข้มแข็ง**

**จัดตั้งศูนย์พัฒนาครอบครัวในชุมชน (ศพค.)**



ตารางที่ 37 จัดตั้งศูนย์พัฒนาครอบครัวในชุมชน (ศพค.) ดำเนินการจำนวน 109,060 ครอบครัว รวม 453,689 คน ในพื้นที่ภาค 7 มีผลการดำเนินงานมากที่สุด จำนวน 92,658 ครอบครัว รวม 387,984 คน และในพื้นที่ภาค 4 มีผลการดำเนินงานรองลงมา จำนวน 16,936 แห่ง รวม 53,344 คน

**การปฏิบัติต่อครอบครัวประเภทที่ 1 (ถูกจับกุม/บำบัด) อบรมความรู้ครอบครัว**

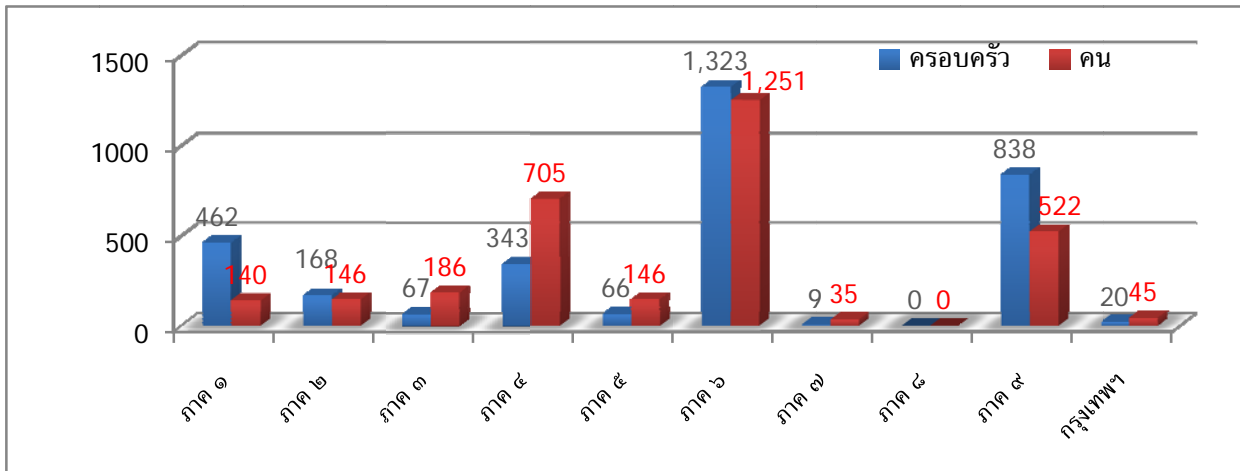


ตารางที่ 38 ปฏิบัติต่อครอบครัว ประเภทที่ 1 (ถูกจับกุม/บำบัด) ในการอบรมความรู้ครอบครัว ดำเนินการจำนวน 9,697 ครอบครัว รวม 17,326 คน ในพื้นที่ภาค 3 มีผลการดำเนินงานมากที่สุด จำนวน 1,433 ครอบครัว รวม 7,541 คน และในพื้นที่ภาค 8 มีผลการดำเนินงานรองลงมา จำนวน 2,089 ครอบครัว รวม 2,971 คน



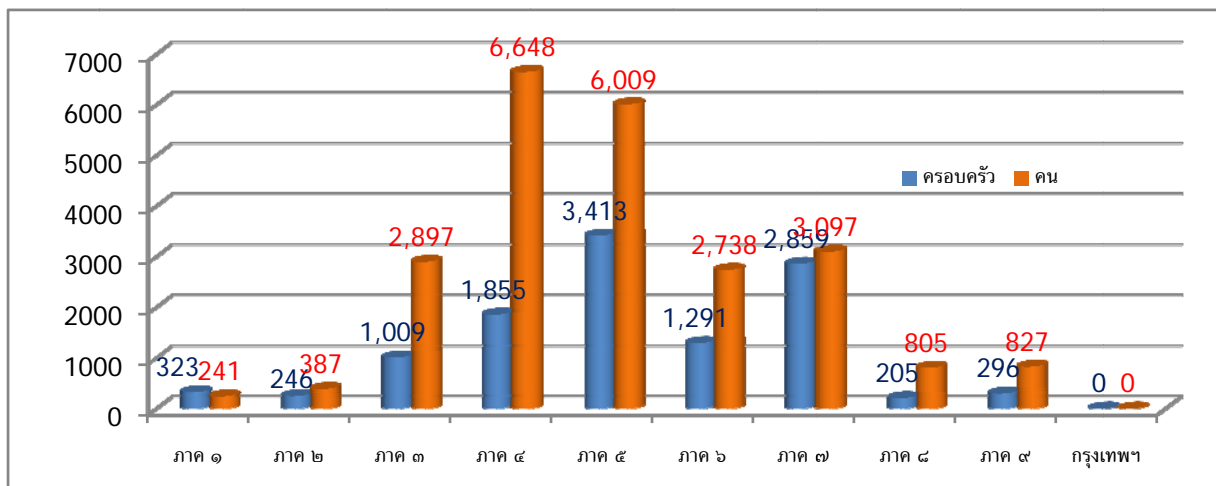


**การปฏิบัติต่อครอบครัวประเภทที่ 1 การรวมกลุ่มครอบครัวภายหลังการอบรมให้มีกิจกรรม**



**ตารางที่ 39** การรวมกลุ่มครอบครัวภายหลังการอบรมให้มีกิจกรรมสัมพันธ์/การพบปะ/มีเครือข่ายช่วยเหลือ ในครอบครัวประเภทที่ 1 ดำเนินการจำนวน 3,296 ครอบครัว รวม 3,176 คน ในพื้นที่ภาค 6 มีผลการดำเนินงานมากที่สุด จำนวน 1,323 ครอบครัว รวม 1,251 คน และในพื้นที่ภาค 9 มีผลการดำเนินงานรองลงมา จำนวน 838 ครอบครัวรวม 522 คน

**การปฏิบัติต่อครอบครัวประเภทที่ 2 อบรมความรู้ครอบครัว**

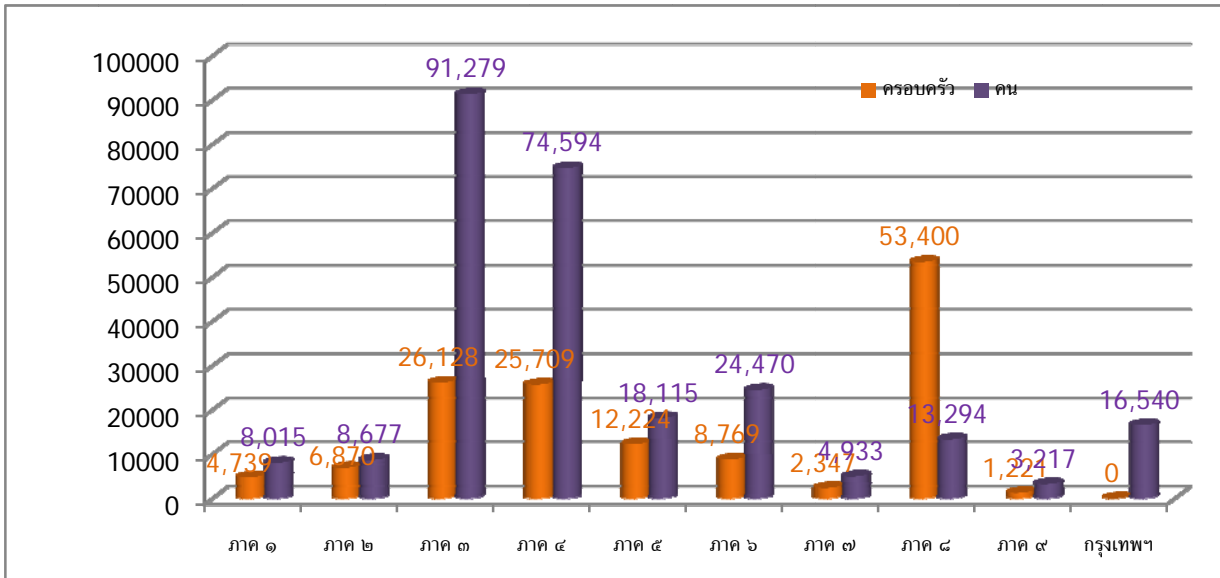


**ตารางที่ 40** เป็นการนำคนในครอบครัวที่มีพฤติกรรมเสี่ยงต่อปัญหายาเสพติด เข้ารับการอบรมหลักสูตรการป้องกันยาเสพติด เพื่อให้เกิดความตระหนัก และไม่เข้าไปเกี่ยวข้องกับยาเสพติด ได้ดำเนินการอบรมให้ความรู้ จำนวน 11,497 ครอบครัว รวม 23,685 คน ในพื้นที่ภาค 4 มีผลการดำเนินงานมากที่สุด จำนวน 1,855 ครอบครัว รวม 6,684 คน และในพื้นที่ภาค 5 มีผลการดำเนินงานรองลงมา จำนวน 3,413 ครอบครัว รวม 6,009 คน



การปฏิบัติต่อครอบครัวประเภทที่ ๓ (ครอบครัวทั่วไป)

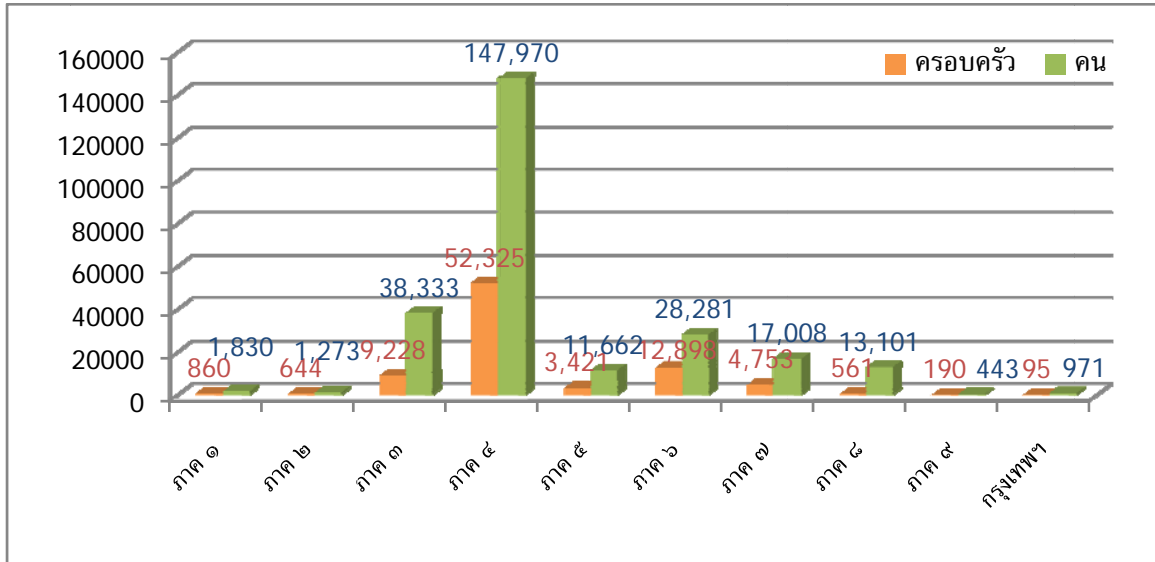
การปฏิบัติต่อครอบครัวประเภทที่ ๓ รมรงค์ให้ความรู้เพื่อการป้องกันยาเสพติด



ตารางที่ 41 เป็นการปฏิบัติต่อครอบครัว ซึ่งเป็นกลุ่มประชาชนทั่วไป ให้มุ่งเน้นการใช้สื่อรณรงค์ประชาสัมพันธ์ ให้ความรู้การป้องกันยาเสพติด เพื่อสร้างภูมิคุ้มกันของครอบครัวต่อปัญหายาเสพติด และปัญหาที่เกี่ยวข้องอื่น ได้ดำเนินการให้ความรู้ จำนวน 141,407 ครอบครัว รวม 263,134 คน ในพื้นที่ภาค 3 มีผลการดำเนินงานมากที่สุด จำนวน 26,128 ครอบครัว รวม 91,279 คน และในพื้นที่ภาค 4 มีผลการดำเนินงานรองลงมา จำนวน 25,709 ครอบครัว รวม 74,594 คน



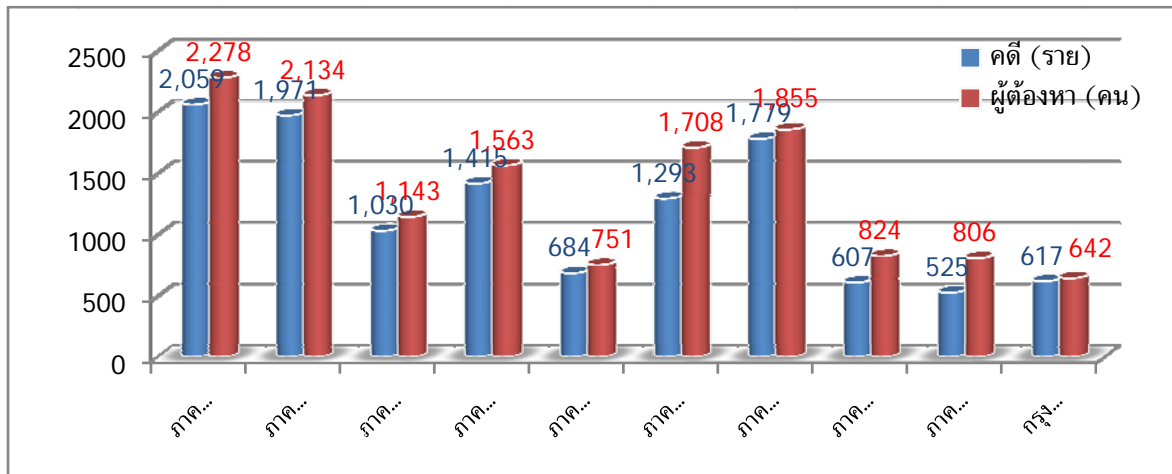
การปฏิบัติต่อครอบครัวประเภทที่ ๓ ประกาศเจตนารมณ์เป็นครอบครัวสีขาว



ตารางที่ 42 ให้ทุกจังหวัดรณรงค์เชิญชวน ประกาศเจตนารมณ์ เป็นครอบครัวสีขาวป้องกันยาเสพติด โดยให้ครอบครัวที่จะเป็นครอบครัวสีขาวได้ ต้องมีการดำเนินการ คือ คนในครอบครัวต้องเข้ารับการอบรมหลักสูตรป้องกันยาเสพติดเพื่อเป็นการสร้างภูมิคุ้มกันต่อปัญหายาเสพติดในขั้นต้น ต้องได้รับการรับรองจากครอบครัวเพื่อนบ้านหรือครอบครัวอื่นๆ มีความสมัครใจที่จะเข้าร่วมเป็นการครอบครัวสีขาว ไม่ใช่การบังคับใดๆ และขึ้นทะเบียนในอำเภอหรือตำบล หรือที่เหมาะสมตามกำหนด ขณะนี้ได้ประกาศเป็นครอบครัวสีขาวแล้ว 84,975 ครอบครัว คนในครอบครัวสีขาว จำนวน 260,872 คน ในพื้นที่ภาค 4 มีผลการดำเนินงานมากที่สุด จำนวน 52,325 ครอบครัว รวม 147,970 คน และในพื้นที่ภาค 3 มีผลการดำเนินงานรองลงมา จำนวน 9,228 ครอบครัว รวม 38,333 คน

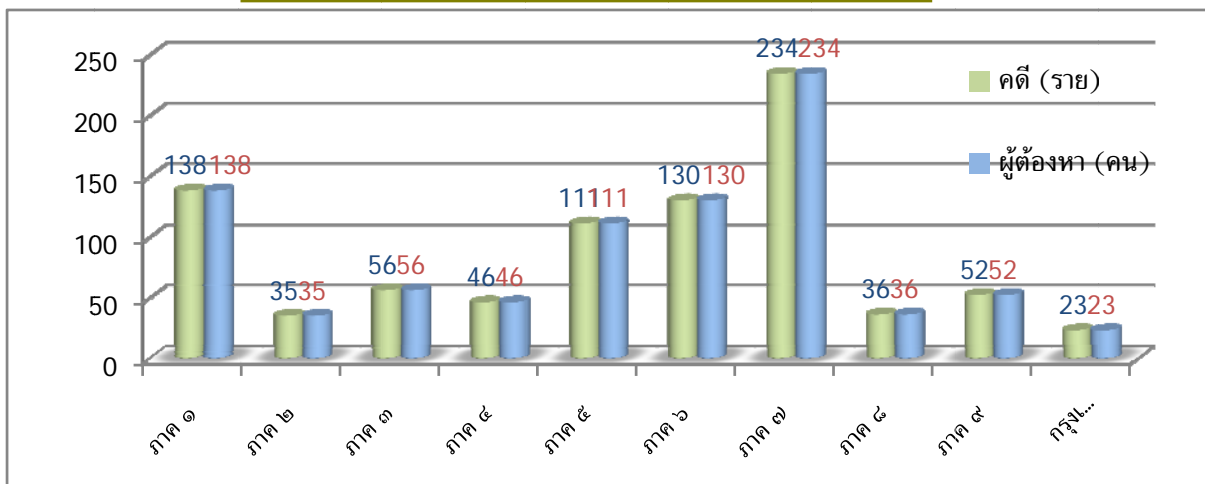
โครงการปราบปรามยาเสพติด และลดความเดือดร้อนประชาชน

การจับกุมนักค้ายาเสพติดรายย่อยในระดับพื้นที่



ตารางที่ 43 การใช้มาตรการปราบปรามกับนักค้ายาเสพติดรายย่อยในระดับพื้นที่ โดยมีผลการดำเนินการปราบปรามนักค้ารายย่อย ได้ 11,980 คดี รวมผู้ต้องหา 13,704 คน ในพื้นที่ภาค 1 มีผลการดำเนินงานมากที่สุด จำนวน 2,059 คดี รวม 2,278 คน และในพื้นที่ภาค 2 มีผลการดำเนินงานรองลงมา จำนวน 1,971 คดี รวม 2,134 คน

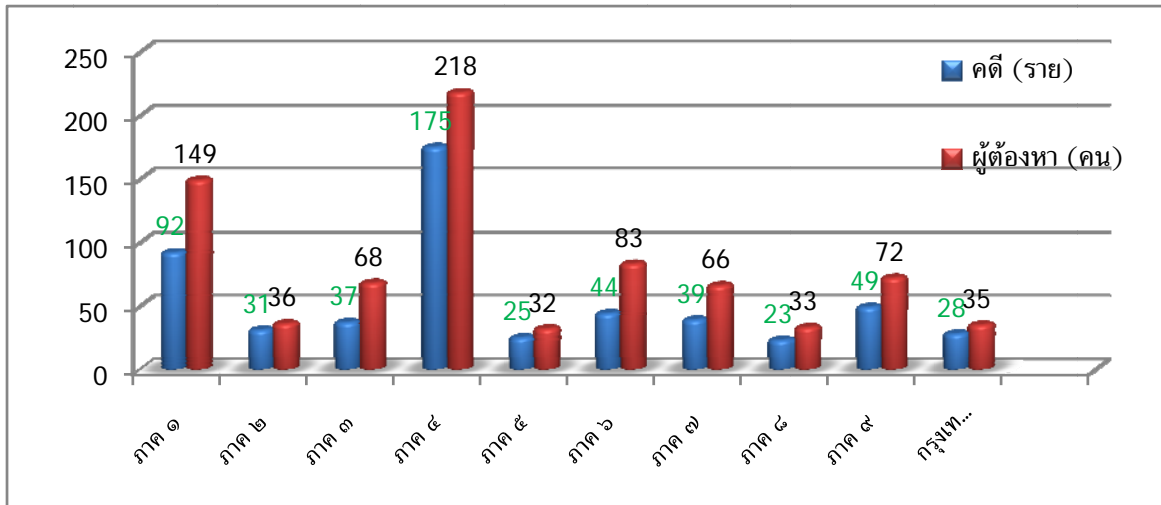
การจับกุมนักค้ายาเสพติดที่มีหมายจับ



ตารางที่ 44 เป็นการดำเนินการติดตามตัวผู้กระทำความผิดเกี่ยวกับยาเสพติดที่มีหมายจับแล้วหลบหนีการจับกุม โดยสืบสวนจับกุมนักค้ายาเสพติดที่มีหมายจับ จำนวน 857 คดี รวมผู้ต้องหา 857 คน ในพื้นที่ภาค 7 มีผลการดำเนินงานมากที่สุด จำนวน 234 คดี รวม 234 คน และ ในพื้นที่ภาค 1 มีผลการดำเนินงานรองลงมา จำนวน 138 คดี รวม 138 คน

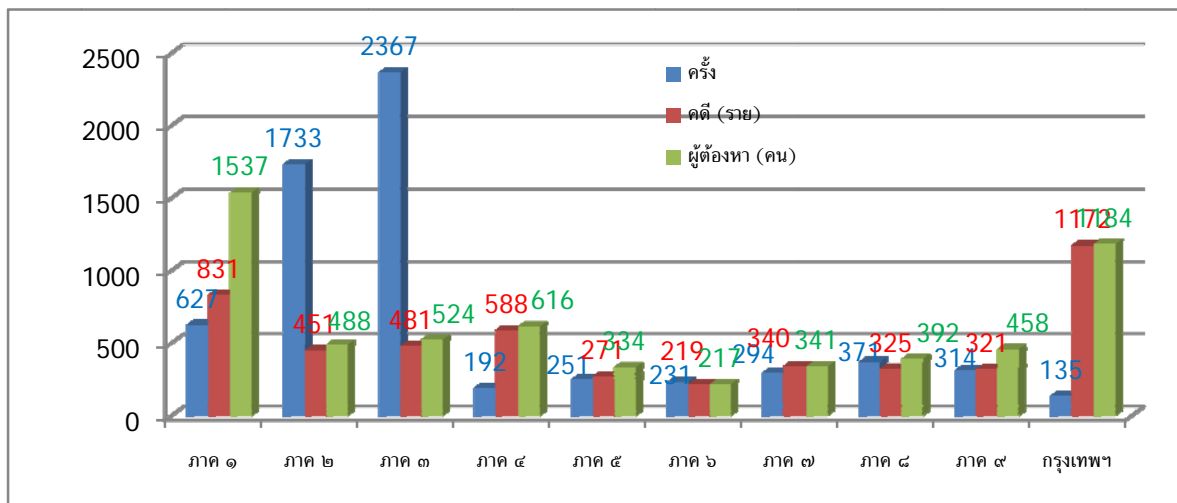


การจับกุมนักค้ายาเสพติดรายสำคัญ



ตารางที่ 45 เป็นการปราบปรามนักค้ายาเสพติดรายสำคัญ สามารถดำเนินคดีได้ 543 คดี จับกุมผู้ต้องหาที่เป็นนักค้ารายสำคัญได้ 792 คน ในพื้นที่ภาค 4 มีผลการดำเนินงานมากที่สุด จำนวน 175 คดี รวม 218 คน และในพื้นที่ภาค 1 มีผลการดำเนินงานรองลงมา จำนวน 92 คดี รวม 149 คน

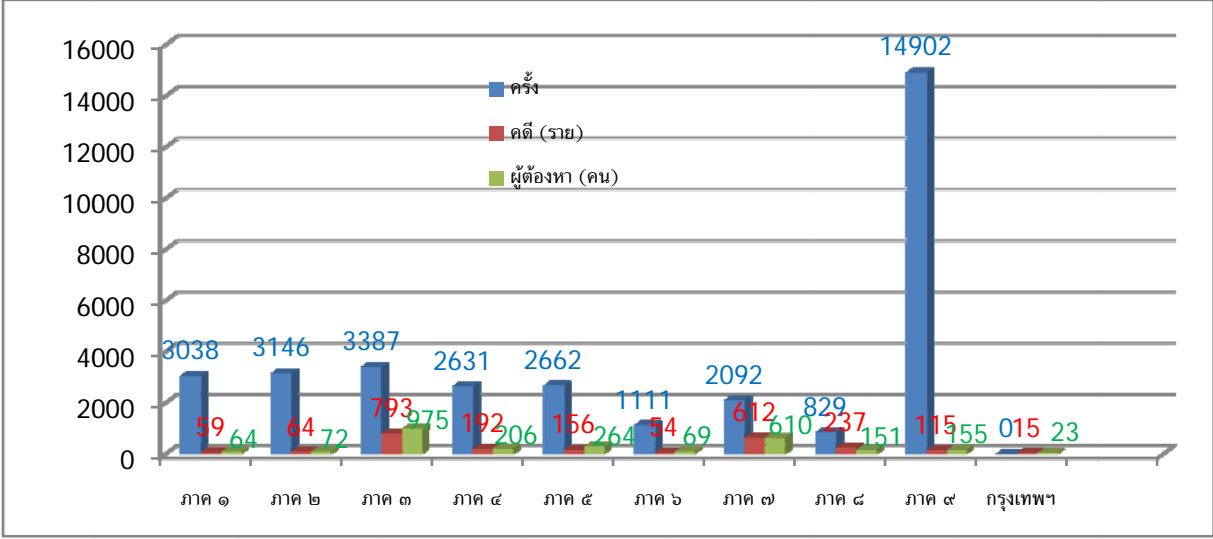
การปิดล้อม/ตรวจค้นพื้นที่เป้าหมาย



ตารางที่ 46 ผลการปิดล้อม/ตรวจค้นพื้นที่เป้าหมาย จำนวน 6,515 ครั้ง ดำเนินการทางกฎหมาย จำนวน 4,999 คดี รวมผู้ต้องหา 6,091 คน ในพื้นที่ภาค 3 มีผลการดำเนินงานมากที่สุด จำนวน 2,367 ครั้ง ดำเนินการทางกฎหมาย จำนวน 481 คดี รวมผู้ต้องหา 524 คน และ ในพื้นที่ภาค 2 มีผลการดำเนินงานรองลงมา จำนวน 1,733 ครั้ง ดำเนินการทางกฎหมาย จำนวน 451 คดี รวมผู้ต้องหา 488 คน



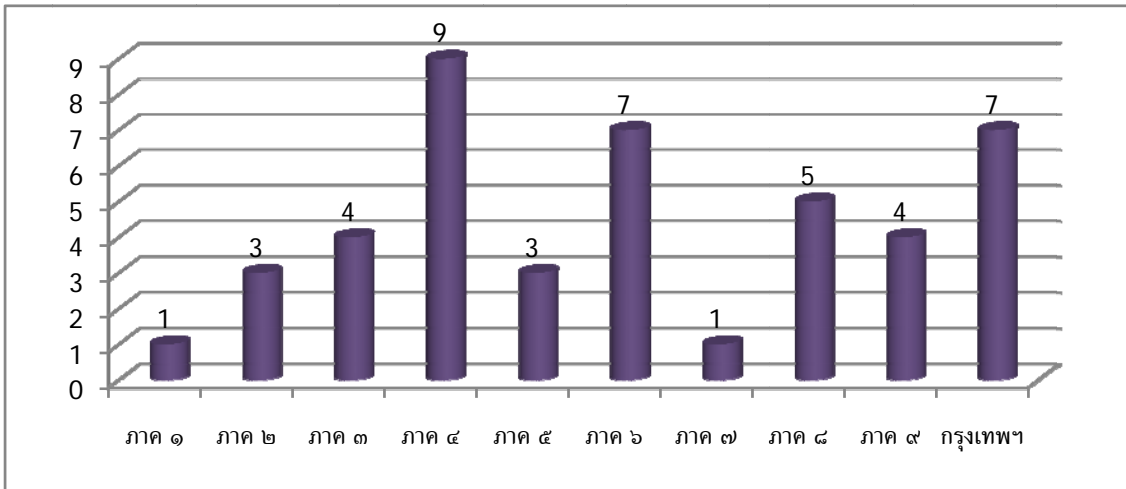
**การสกัดกั้น ณ จุดตรวจเส้นทางตอนใน**



ตารางที่ 47 เป็นการดำเนินงานการสกัดและเสริมความเข้มแข็งให้กับจุดตรวจตอนในในทุกจังหวัด ที่มีความเสี่ยงต่อการใช้เป็นเส้นทางลำเลียงยาเสพติด และเพิ่มความพร้อมให้กับจุดตรวจเส้นทางที่มีความสำคัญ ให้มีประสิทธิภาพมากยิ่งขึ้น โดยมีผลการดำเนินงานดังนี้ จัดตั้งจุดตรวจสกัด 33,798 ครั้ง ดำเนินคดี 2,297 คดี รวมผู้ต้องหา 2,589 คน ในพื้นที่ภาค 9 มีผลการดำเนินงานมากที่สุด จำนวน 14,902 ครั้ง ดำเนินการทางกฎหมาย จำนวน 115 คดี รวมผู้ต้องหา 155 คน และ ในพื้นที่ภาค 3 มีผลการดำเนินงานรองลงมา จำนวน 3,387 ครั้ง ดำเนินการทางกฎหมาย จำนวน 793 คดี รวมผู้ต้องหา 975 คน

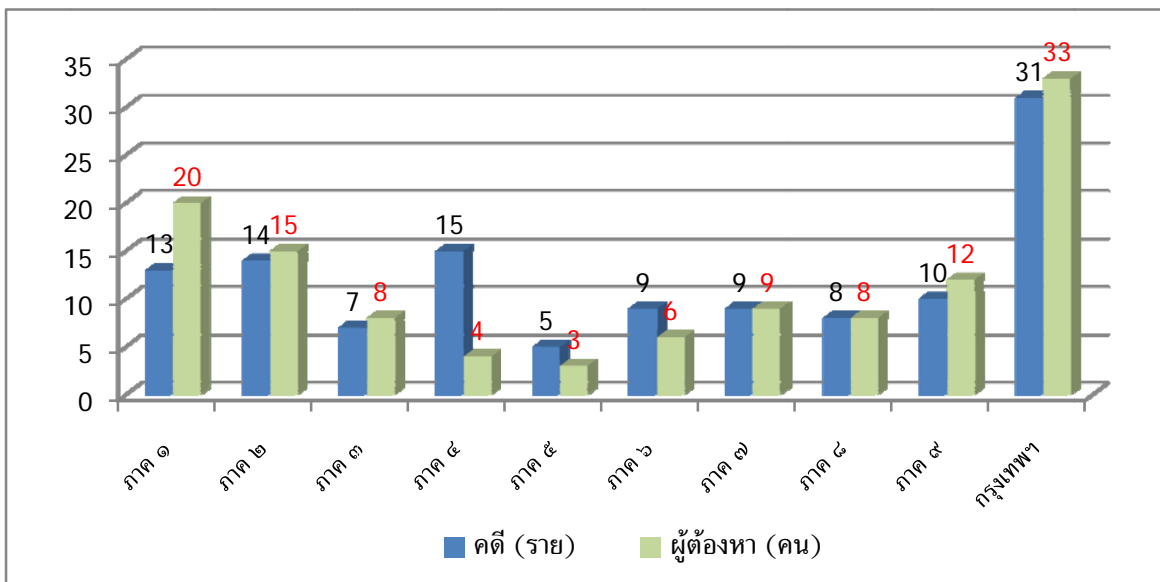


**การดำเนินการต่อเจ้าหน้าที่รัฐที่มีพฤติกรรมเกี่ยวข้องกับยาเสพติด**



ตารางที่ 48 ผลการดำเนินการต่อเจ้าหน้าที่รัฐที่มีพฤติกรรมเกี่ยวข้องกับยาเสพติด จำนวน 44 คนในพื้นที่ภาค 4 มีผลการดำเนินงานมากที่สุด จำนวน 9 คน ในพื้นที่ภาค 6 มีผลการดำเนินงานรองลงมา จำนวน 7 คน และในพื้นที่ภาค กทม. จำนวน 7 คน

**การดำเนินการต่อเรื่องร้องเรียนของประชาชน**

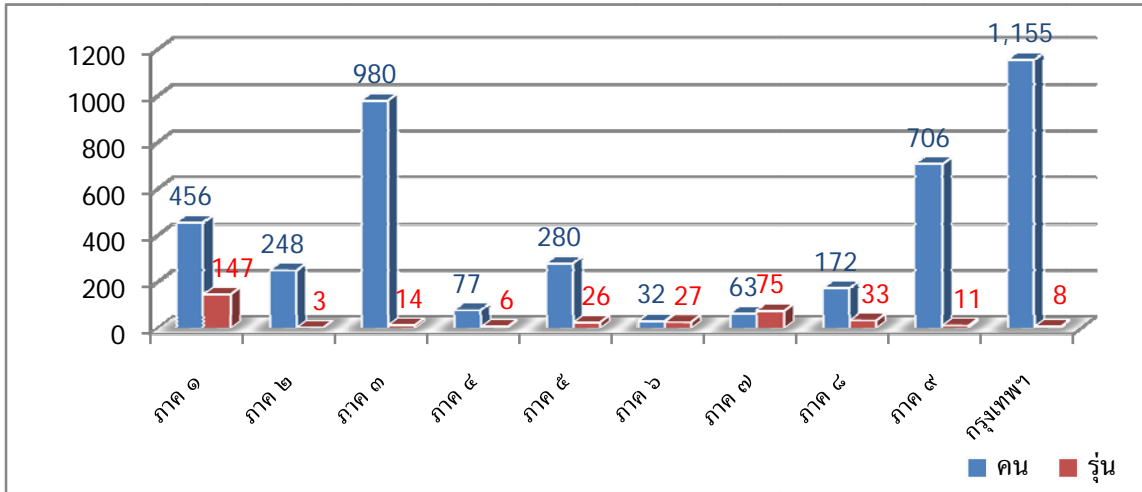


ตารางที่ 49 ผลการดำเนินการต่อเรื่องร้องเรียนของประชาชน จำนวน 261 เรื่อง ในพื้นที่ กทม. มีผลการดำเนินงานมากที่สุด จำนวน 61 เรื่อง และในพื้นที่ภาค 3 มีผลการดำเนินงานรองลงมา จำนวน 35 เรื่อง



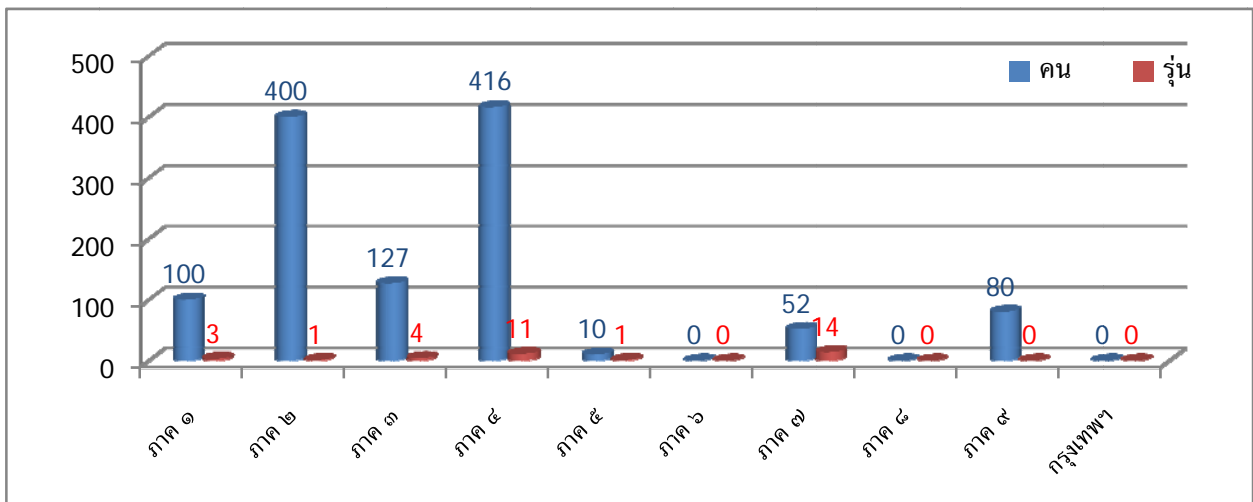
โครงการบำบัดรักษาฟื้นฟูสมรรถภาพ ผู้เสพ/ผู้ติดแบบบูรณาการ

นำผู้เสพ/ผู้ใช้ เข้าค่ายปรับเปลี่ยนพฤติกรรม



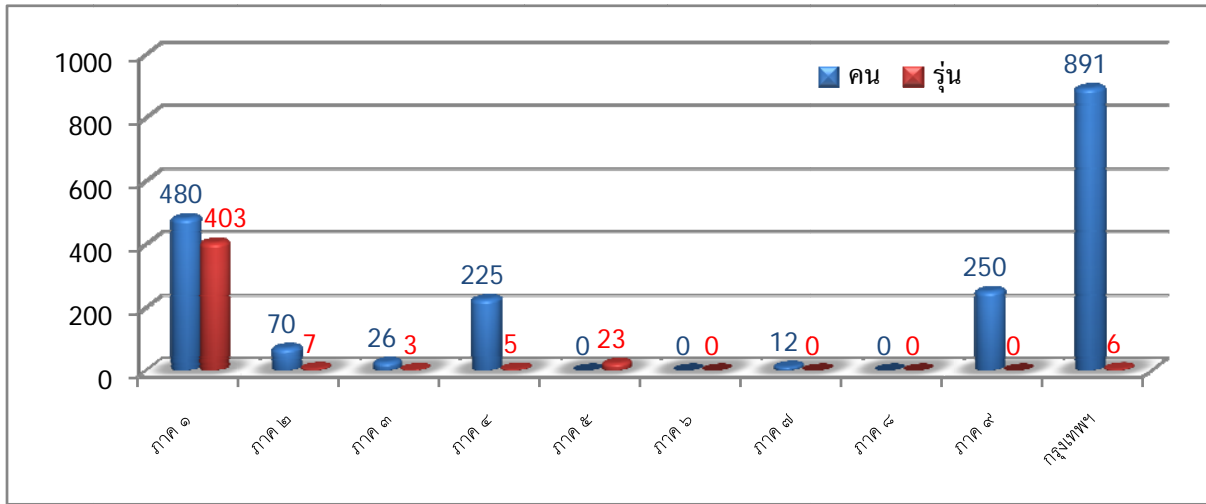
ตารางที่ 50 นำผู้เสพ/ผู้ใช้ เข้าค่ายปรับเปลี่ยนพฤติกรรม ดำเนินการ จำนวน 350 รุ่น รวม 4,169 คน ในพื้นที่ กทม. มีผลการดำเนินงานมากที่สุด จำนวน 8 รุ่น รวม 1,155 คน และในพื้นที่ภาค 3 มีผลการดำเนินงานรองลงมา จำนวน 14 รุ่น รวม 980 คน

จัดค่ายอบรมในพื้นที่ร่วมกันระหว่างเจ้าหน้าที่รัฐกับองค์กรชุมชนในพื้นที่เพื่อทำการบำบัดฟื้นฟูผู้เสพในชุมชน



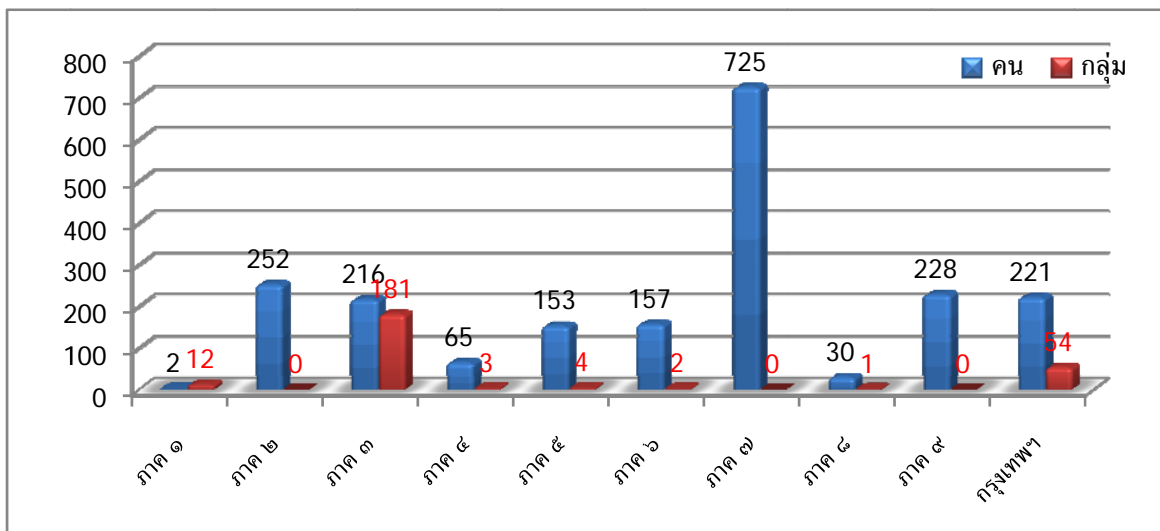
ตารางที่ 51 จัดค่ายอบรมพื้นที่ร่วมกันระหว่างเจ้าหน้าที่รัฐองค์กรชุมชนในพื้นที่เพื่อทำการบำบัดฟื้นฟูผู้เสพในชุมชน จำนวน 34 รุ่น รวม 1,185 คน ในพื้นที่ภาค 4 มีผลการดำเนินงานมากที่สุด จำนวน 11 รุ่น รวม 416 คน และ ในพื้นที่ภาค 2 มีผลการดำเนินงานรองลงมา จำนวน 1 รุ่น รวม 400 คน

**นำผู้เสพเข้าค่ายวิวัฒน์พลเมือง**



ตารางที่ 52 นำผู้เสพเข้าค่ายวิวัฒน์พลเมือง รวม 447 รุ่น จำนวน 1,954 คน ในพื้นที่ กทม. มีผลการดำเนินงานมากที่สุด จำนวน 6 รุ่น รวม 891 คน และในพื้นที่ภาค 1 มีผลการดำเนินงานรองลงมา จำนวน 403 รุ่น รวม 480 คน

**ให้ความช่วยเหลือผู้ผ่านการบำบัดและติดตามผู้ผ่านการบำบัดฟื้นฟู**



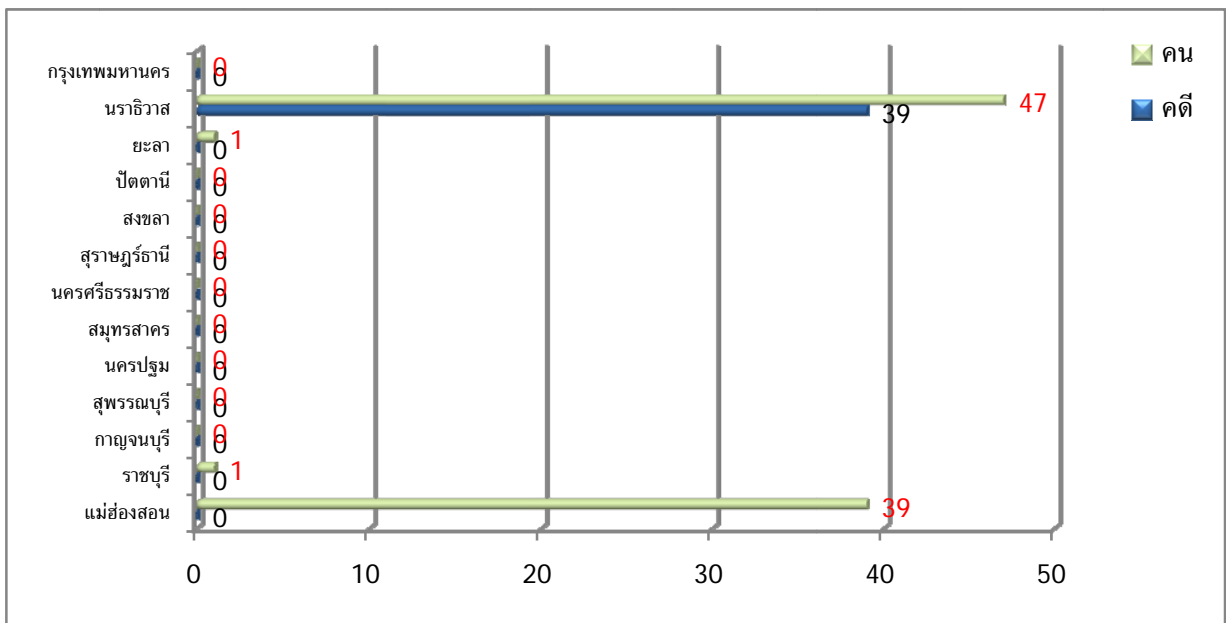
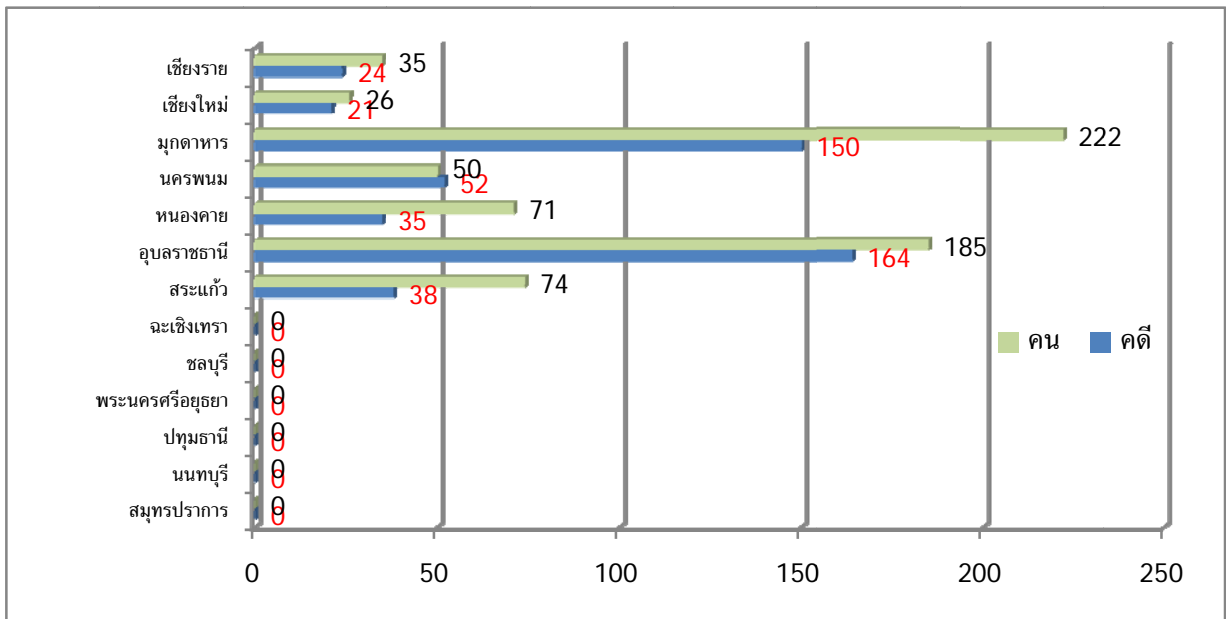
ตารางที่ 53 ให้ความช่วยเหลือผู้ผ่านการบำบัดในด้านอาชีพเงินทุน และจัดกลุ่มช่วยเหลือซึ่งกัน และกัน ดำเนินการจำนวน 2,049 คน จำนวน 257 กลุ่ม ในพื้นที่ภาค 7 มีผลการดำเนินงานมากที่สุด จำนวน 725 คน และในพื้นที่ภาค 2 มีผลการดำเนินงานรองลงมา จำนวน 252 คน

ผลการดำเนินงานตามนโยบายรัฐบาล  
“ยุทธศาสตร์ 5 ร้ว 2 โครงการหลัก”  
ในพื้นที่เป้าหมายการแพร่ระบาด 26 จังหวัด  
ตามแบบรายงาน ศปป.1 ศตส.จ./กทม.

ผลการดำเนินงานตามนโยบายรัฐบาล “ยุทธศาสตร์ 5 รั้วป้องกัน 2 โครงการหลักในพื้นที่เป้าหมาย  
การแพร่ระบาด 26 จังหวัด

รั้วชายแดน: การสกัดกั้นการนำเข้ายาเสพติดตามแนวชายแดน

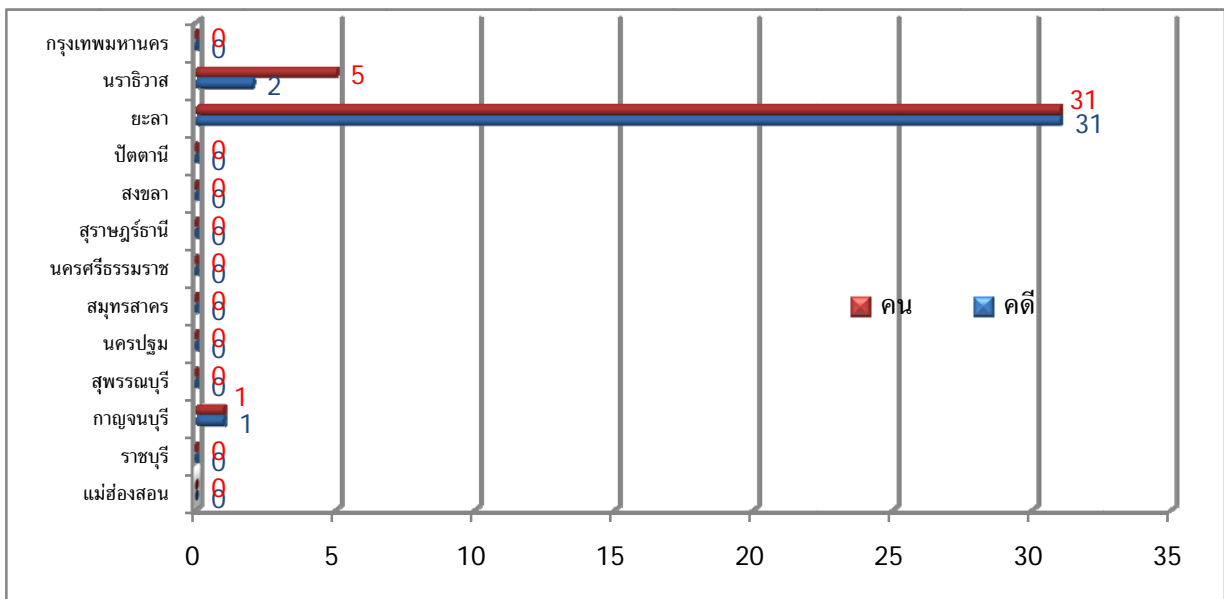
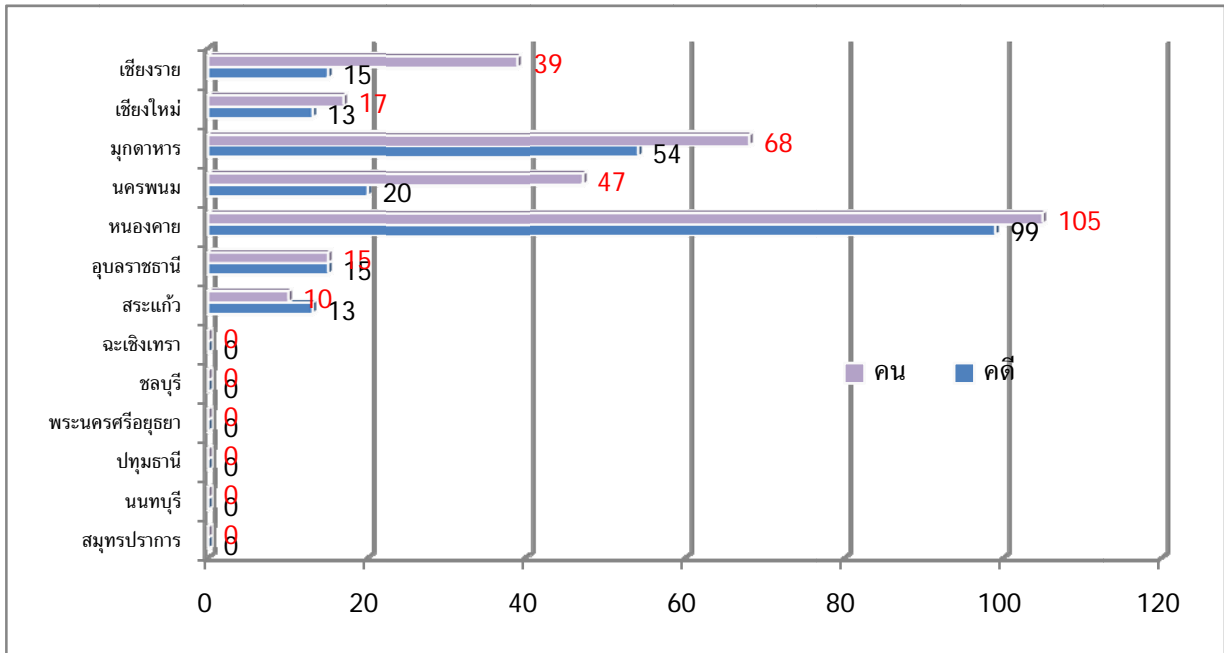
ผลการจับกุมยาเสพติดตามแนวชายแดน



ตารางที่ 54 พบผลการจับกุมยาเสพติดตามแนวชายแดนรวม 523 ครั้ง ได้ผู้ต้องหา 751 คน จังหวัดที่ได้ดำเนินการมากที่สุดได้แก่ จังหวัดมุกดาหาร และจังหวัดอุบลราชธานี



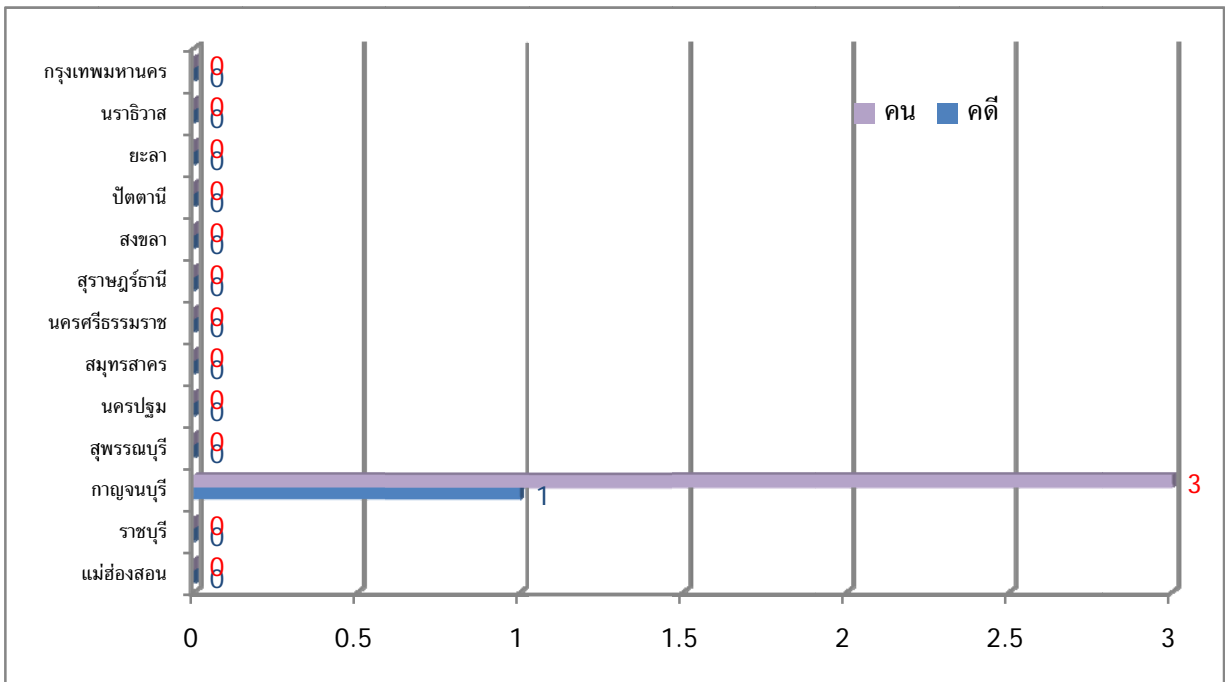
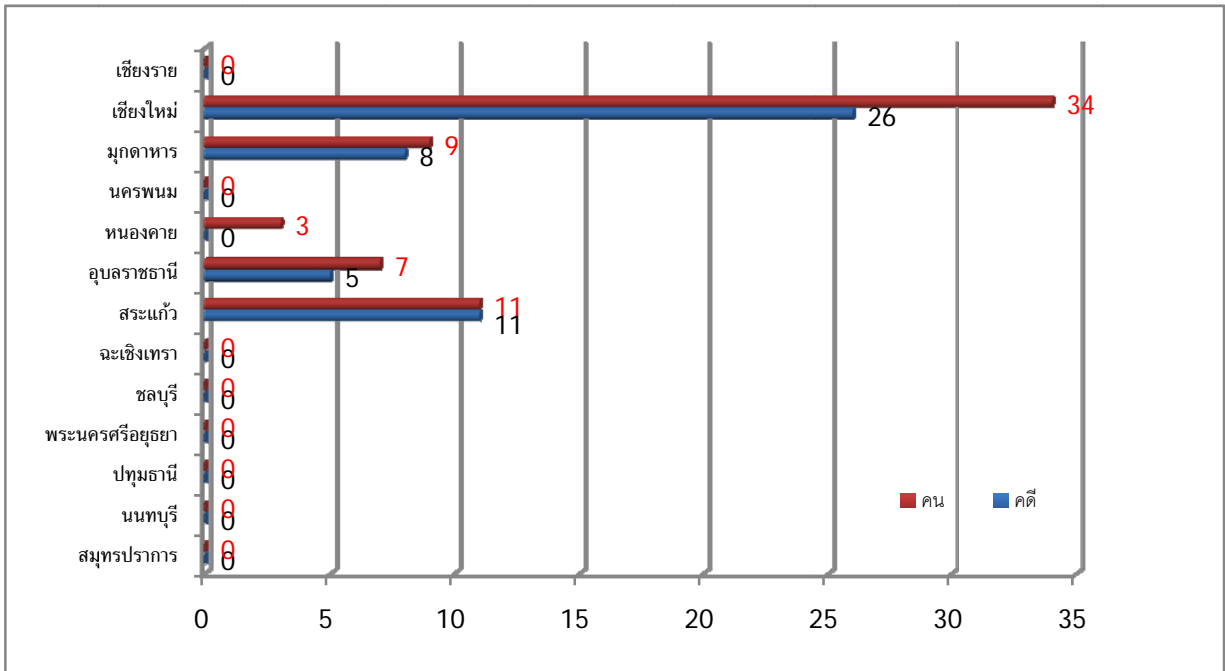
**ผลการจับกุม ณ จุดตรวจตามเส้นทางสำคัญโดยตั้งจุดตรวจ**



**ตารางที่ 55** ผลการจับกุม ณ จุดตรวจตามเส้นทางสำคัญโดยตั้งจุดตรวจ รวม 263 ครั้ง ได้ผู้ต้องหา 338 คน จังหวัดที่ได้ดำเนินการมากที่สุดได้แก่ จังหวัดหนองคาย และจังหวัดมุกดาหาร



ผลการจับกุม ณ ตำนถาวร

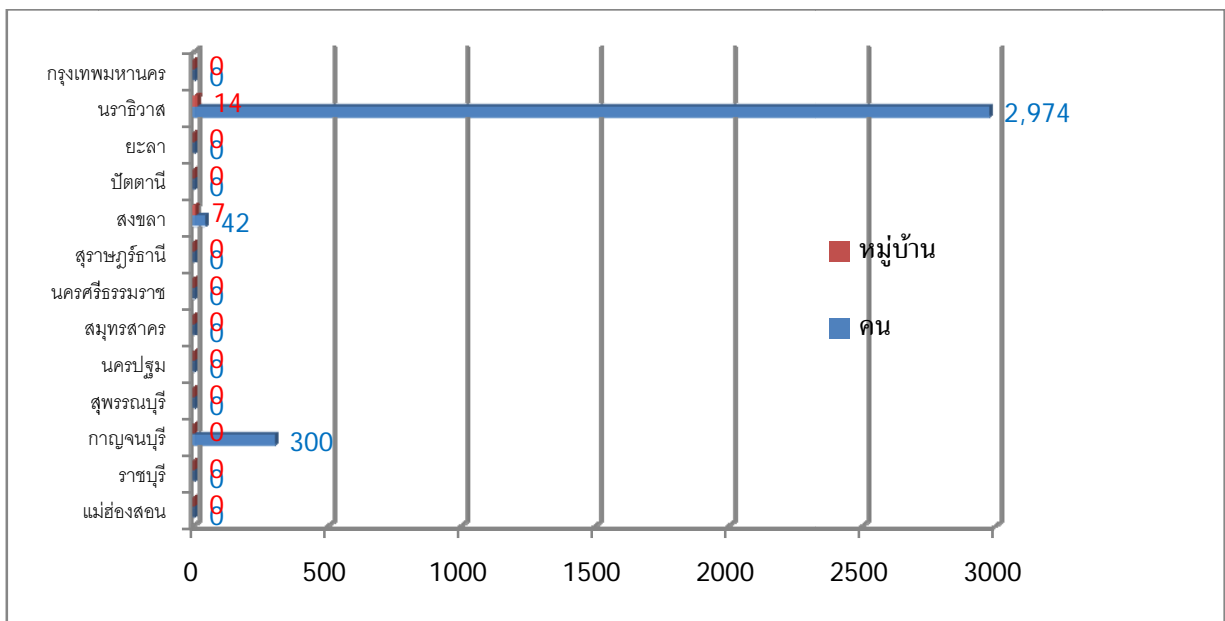
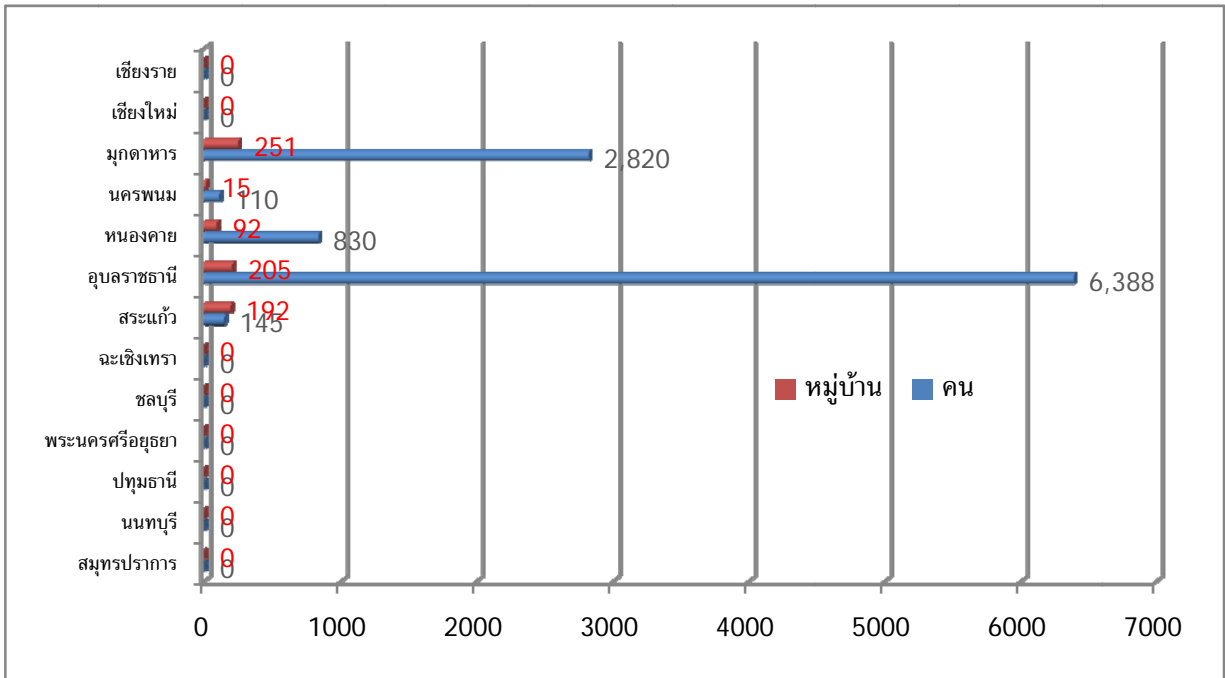


ตารางที่ 56 ผลการจับกุม ณ ตำนถาวร จำนวน 51 ครั้ง ได้ผู้ต้องหาจำนวน 67 คน จังหวัดที่ได้ดำเนินการมากที่สุด ได้แก่ จังหวัดเชียงใหม่ และจังหวัดสระแก้ว





ได้ดำเนินการจัดตั้งอาสาสมัครประชาชนในหมู่บ้านตามแนวชายแดน

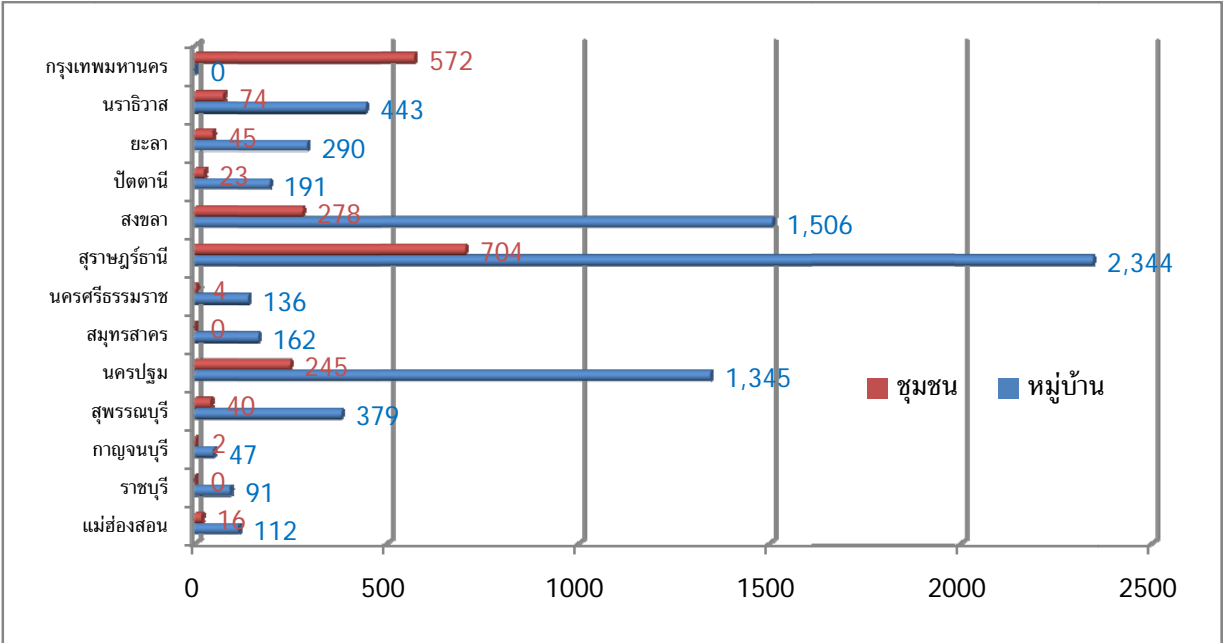
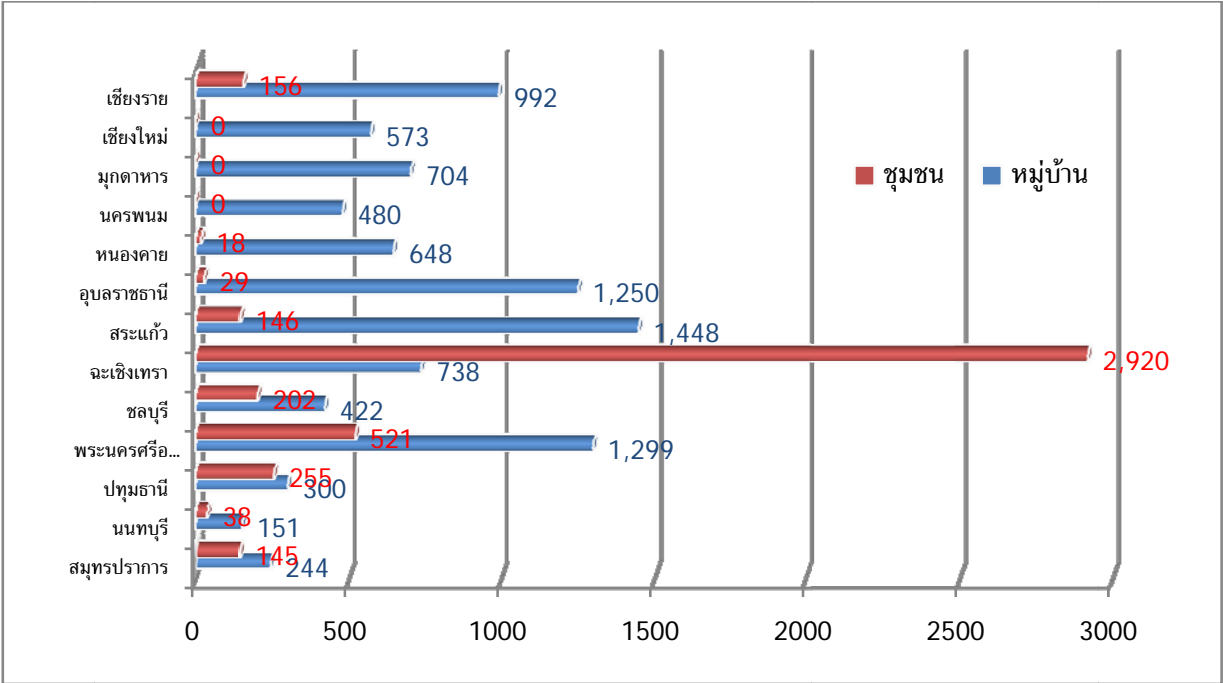


ตารางที่ 57 ได้ดำเนินการจัดตั้งอาสาสมัครประชาชนในหมู่บ้านตามแนวชายแดน จำนวน 13,609 คน ใน 776 หมู่บ้าน จังหวัดที่ได้ดำเนินการมากที่สุด ได้แก่ จังหวัดอุบลราชธานี และจังหวัดมุกดาหาร



**วิวัฒนาการ: การเสริมสร้างการมีส่วนร่วมของชุมชน ประชาสังคมป้องกันยาเสพติด**

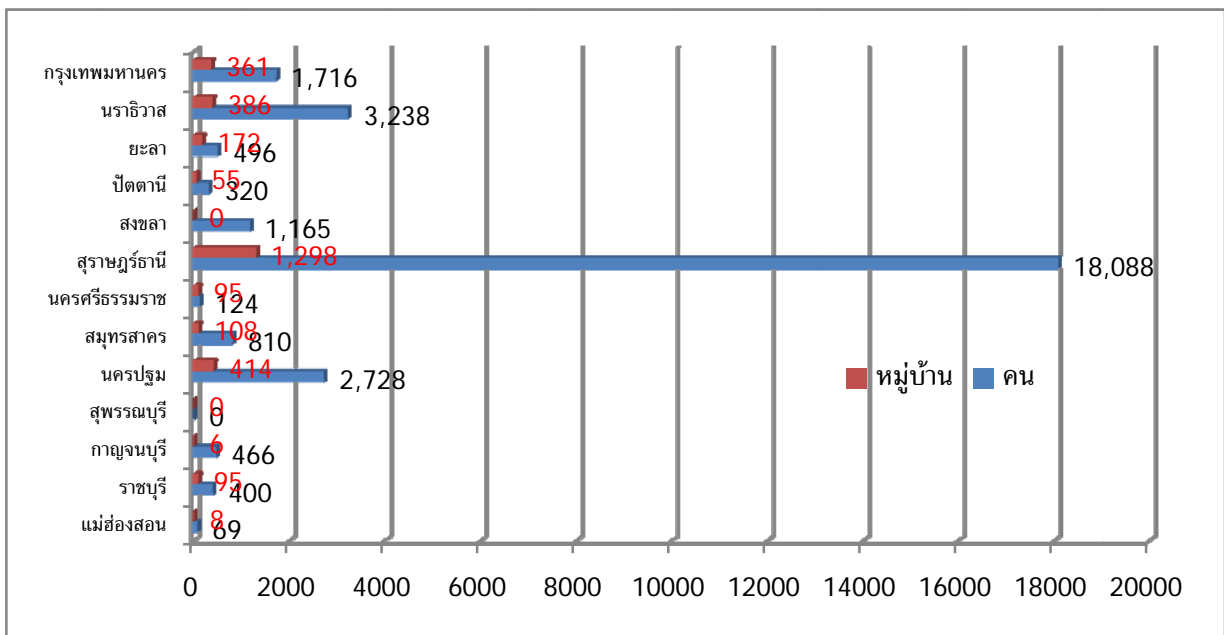
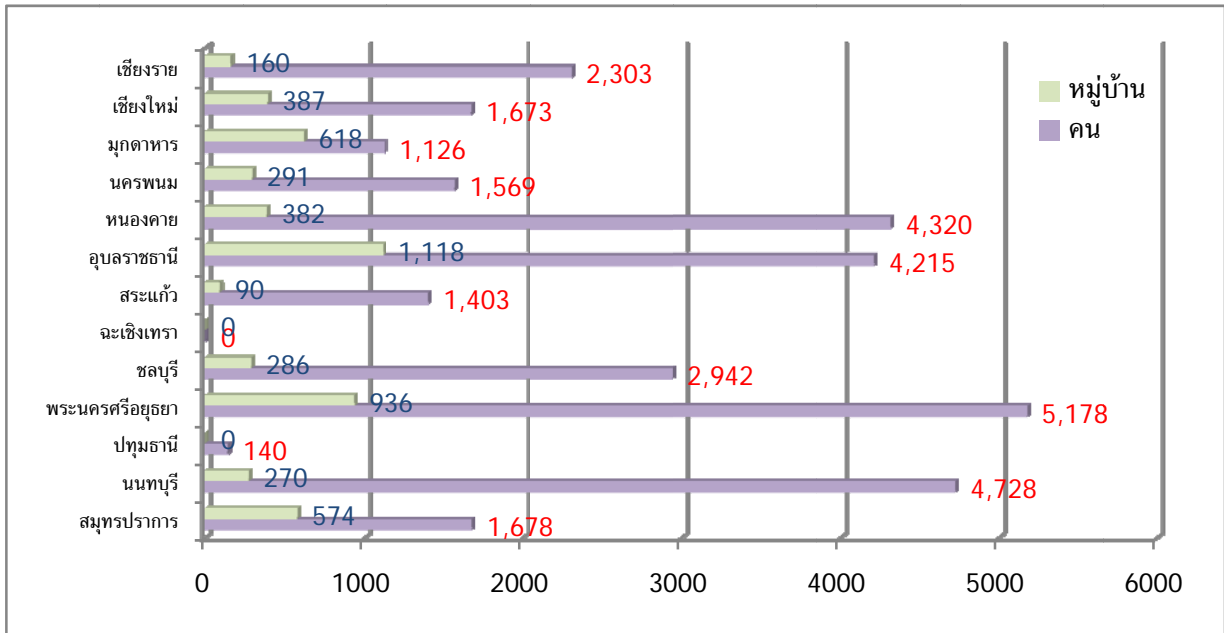
**จัดประชุมประชาคมหมู่บ้าน/ชุมชน โดยวิทยากรอำเภอ/ตำบล เพื่อค้นหาปัญหา ยาเสพติด**



ตารางที่ 58 ได้ดำเนินการจัดประชุมประชาคมหมู่บ้าน/ชุมชน โดยวิทยากรอำเภอ/ตำบล เพื่อค้นหาปัญหายาเสพติด จำนวน 16,295 หมู่บ้าน 6,433 ชุมชน จังหวัดที่ได้ดำเนินการมากที่สุด ได้แก่ จังหวัดฉะเชิงเทรา และจังหวัดสุราษฎร์ธานี



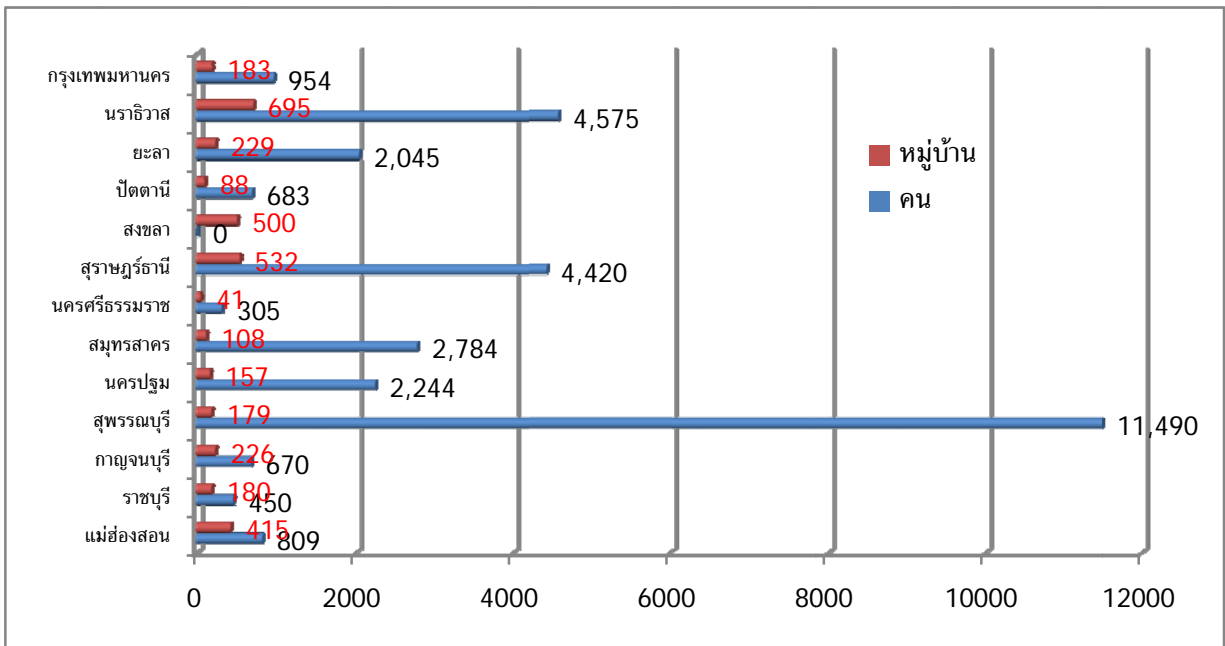
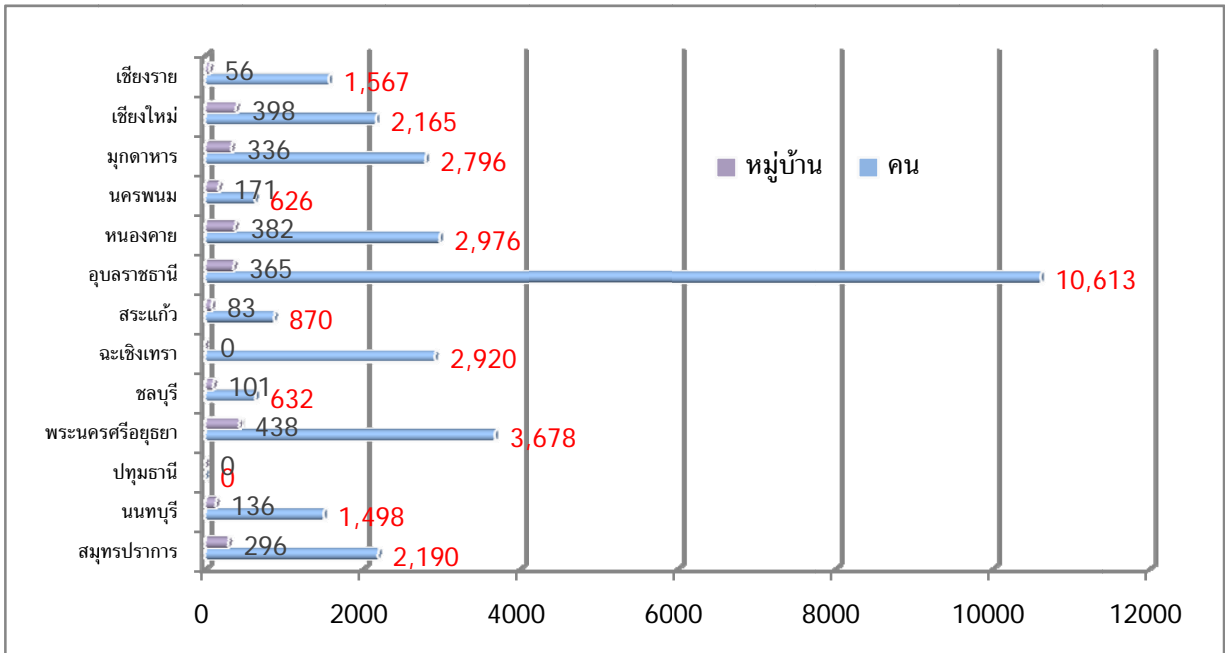
มอบภารกิจด้านยาเสพติดให้อาสาสมัครสาธารณสุขหมู่บ้าน (อสม.)



ตารางที่ 59 มอบภารกิจด้านยาเสพติดให้อาสาสมัครสาธารณสุขหมู่บ้าน (อสม.) ได้ดำเนินการจำนวน 60,895 คน จำนวน 8,110 หมู่บ้าน/ชุมชน จังหวัดที่ได้ดำเนินการมากที่สุด ได้แก่จังหวัดสุราษฎร์ธานี และจังหวัดพระนครศรีอยุธยา



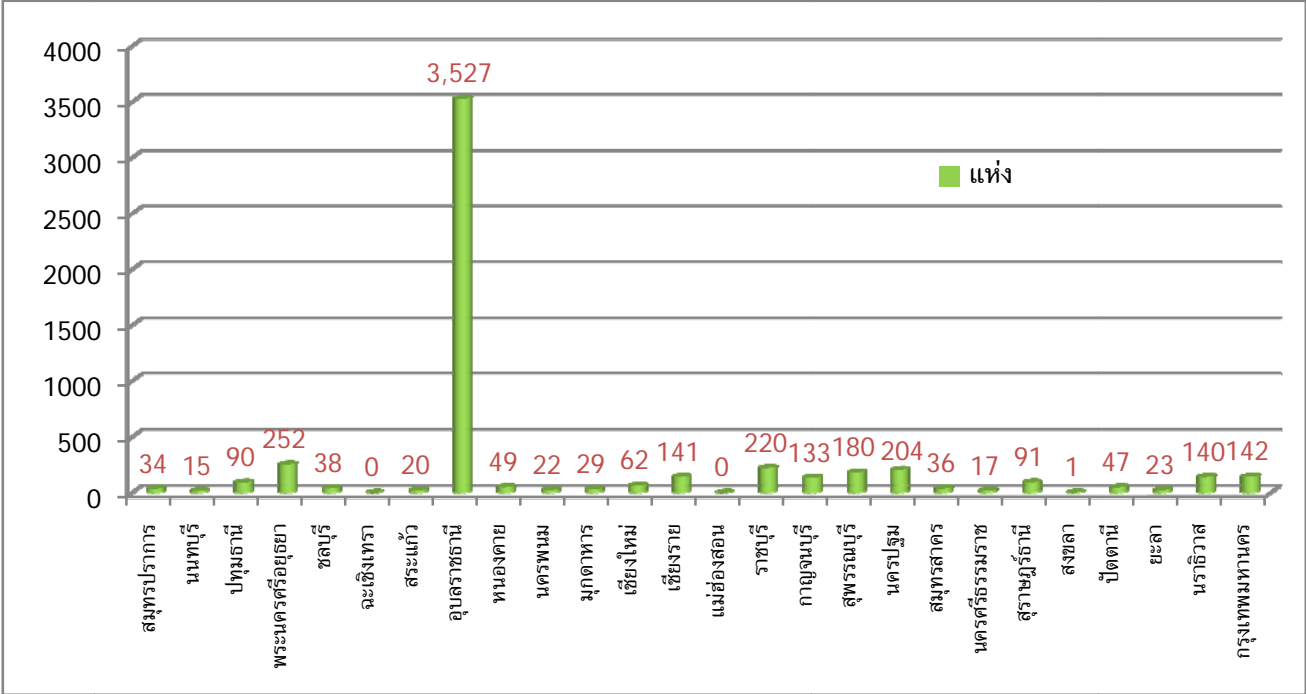
**พื้นที่อาสาสมัครประชาชนเพื่อดำเนินกิจกรรมป้องกันและเฝ้าระวังปัญหายาเสพติด**



ตารางที่ 60 พื้นที่อาสาสมัครประชาชนเพื่อดำเนินกิจกรรมป้องกันและเฝ้าระวังปัญหายาเสพติด ได้ดำเนินการจำนวน 63,960 คน จำนวน 6,295 หมู่บ้าน/ชุมชน จังหวัดที่ได้ดำเนินการมากที่สุด ได้แก่ จังหวัดสุพรรณบุรี และจังหวัดอุบลราชธานี



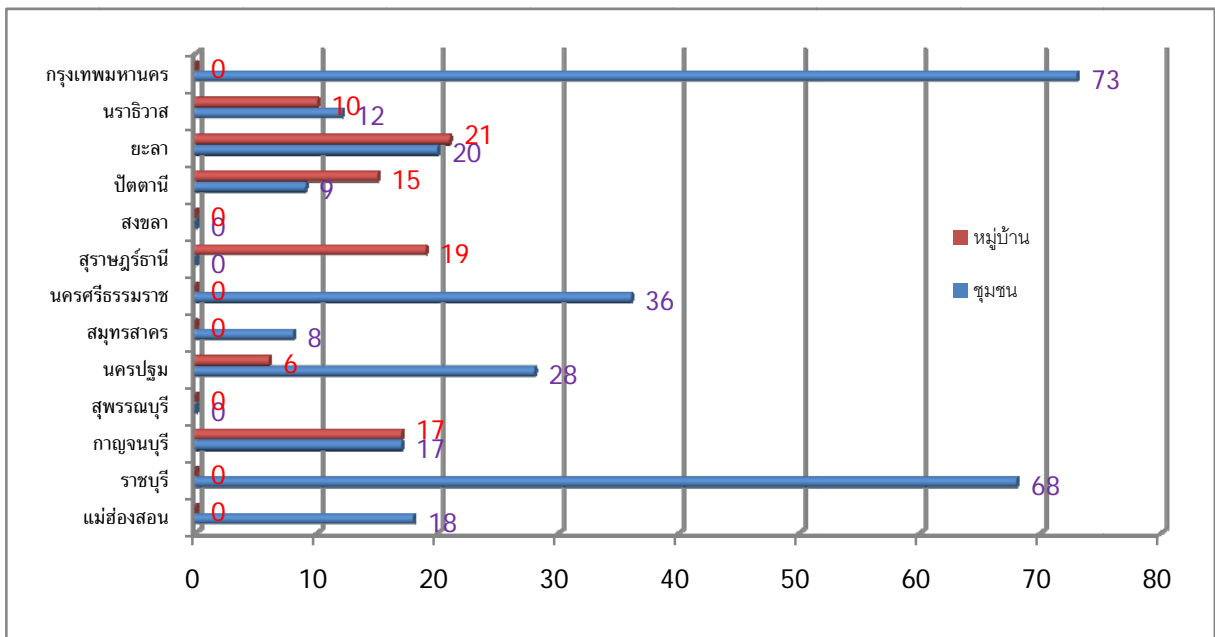
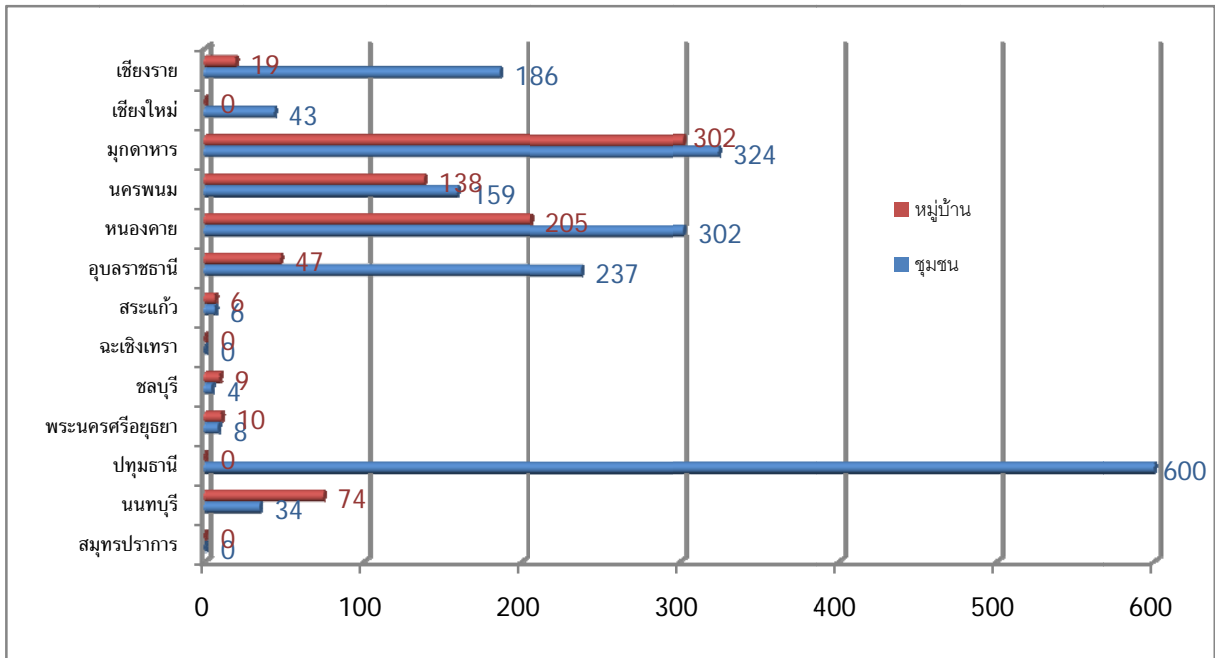
**สนับสนุนบทบาทขององค์กรปกครองส่วนท้องถิ่นในการจัดกิจกรรมแก้ไข  
ปัญหายาเสพติดเป้าหมาย**



**ตารางที่ 61** พบพื้นที่ที่สนับสนุนองค์กรปกครองส่วนท้องถิ่น ในการจัดกิจกรรมแก้ไขปัญหายาเสพติดมากที่สุด ได้แก่ จังหวัดอุบลราชธานี รวม 3,527 แห่ง และจังหวัดพระนครศรีอยุธยา รวม 252 แห่ง



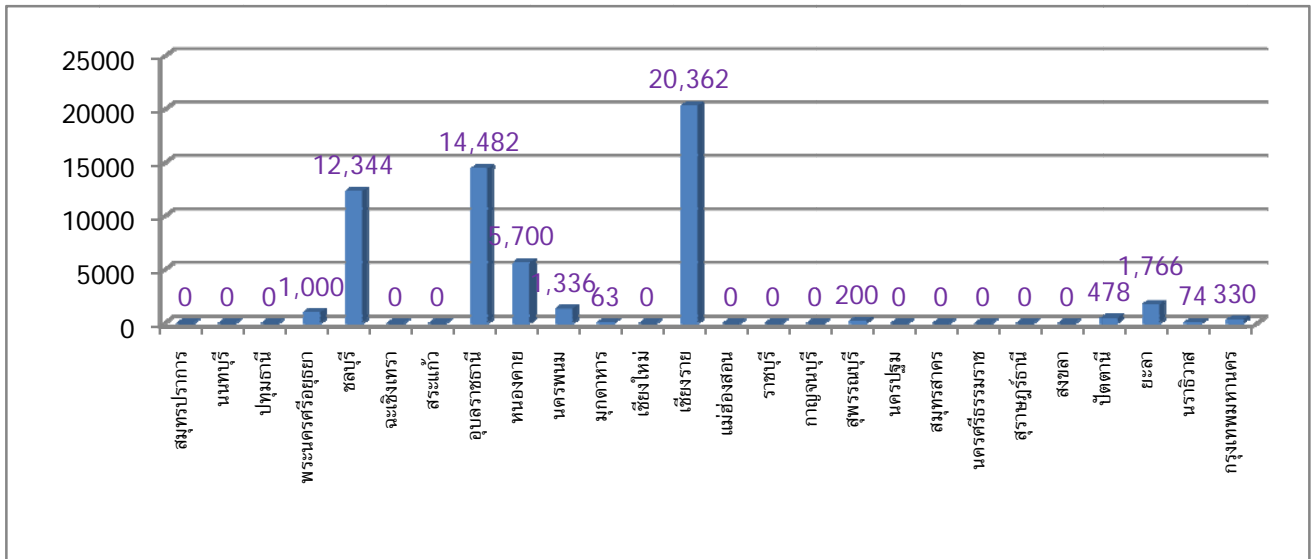
**การประกาศชัยชนะกับยาเสพติด หมู่บ้าน/ชุมชน (ป้ายสีขาว)**



**ตารางที่ 62** พบจังหวัดที่มีการประกาศชัยชนะกับยาเสพติด หมู่บ้าน/ชุมชน (ป้ายสีขาว) มากที่สุด ได้แก่ จังหวัดปทุมธานีและมุกดาหาร ตามลำดับ



การประกาศชัยชนะกับยาเสพติด ครอบครั้ว (เงินสดน้ำเงิน)



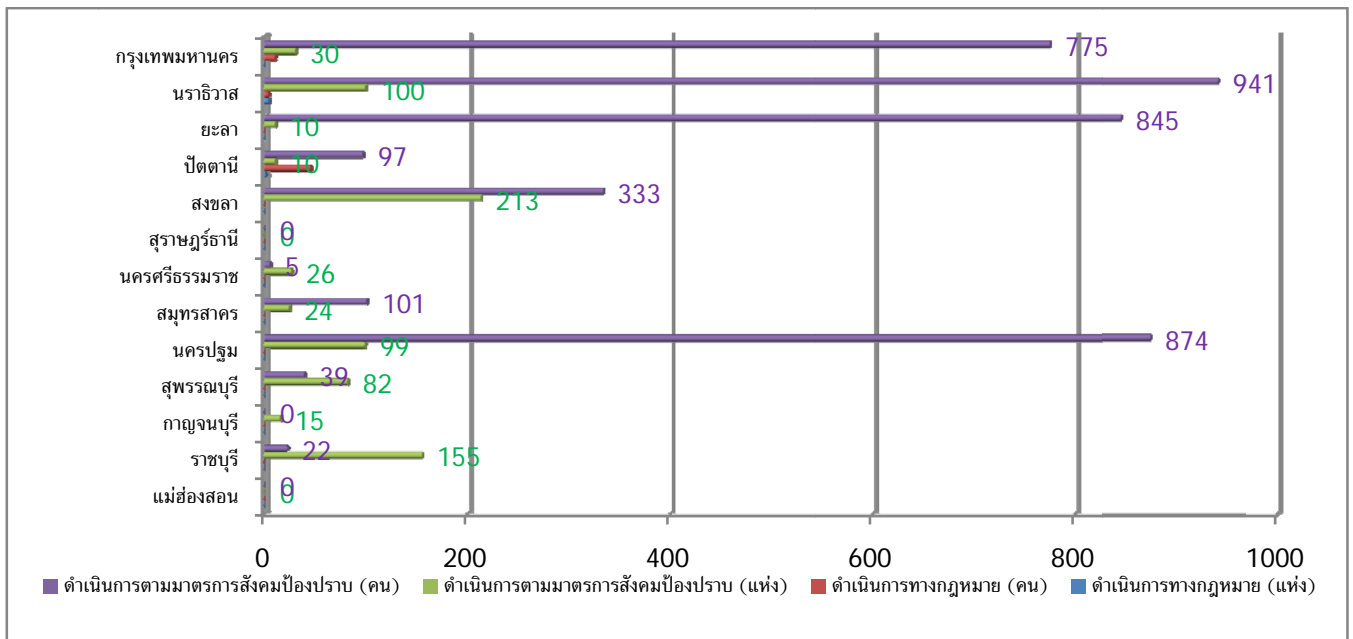
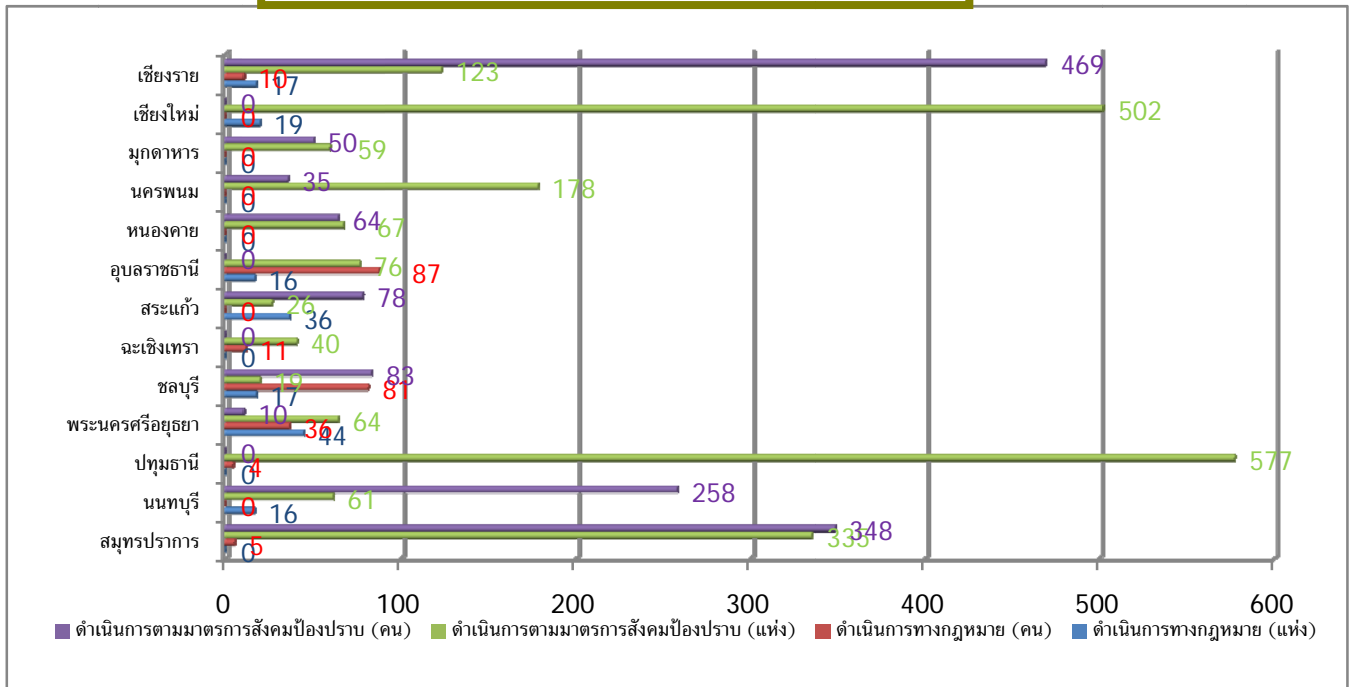
ตารางที่ 63 พบจังหวัดที่ประกาศชัยชนะกับยาเสพติด ประกาศเป็นครอบครั้ว (เงินสดน้ำเงิน) มากที่สุด ได้แก่ จังหวัดเชียงราย รวม 20,362 ครอบครั้ว และจังหวัดอุบลราชธานี รวม 14,482 ครอบครั้ว





**รั้วสังคม: การจัดระเบียบสังคมแบบบูรณาการ**

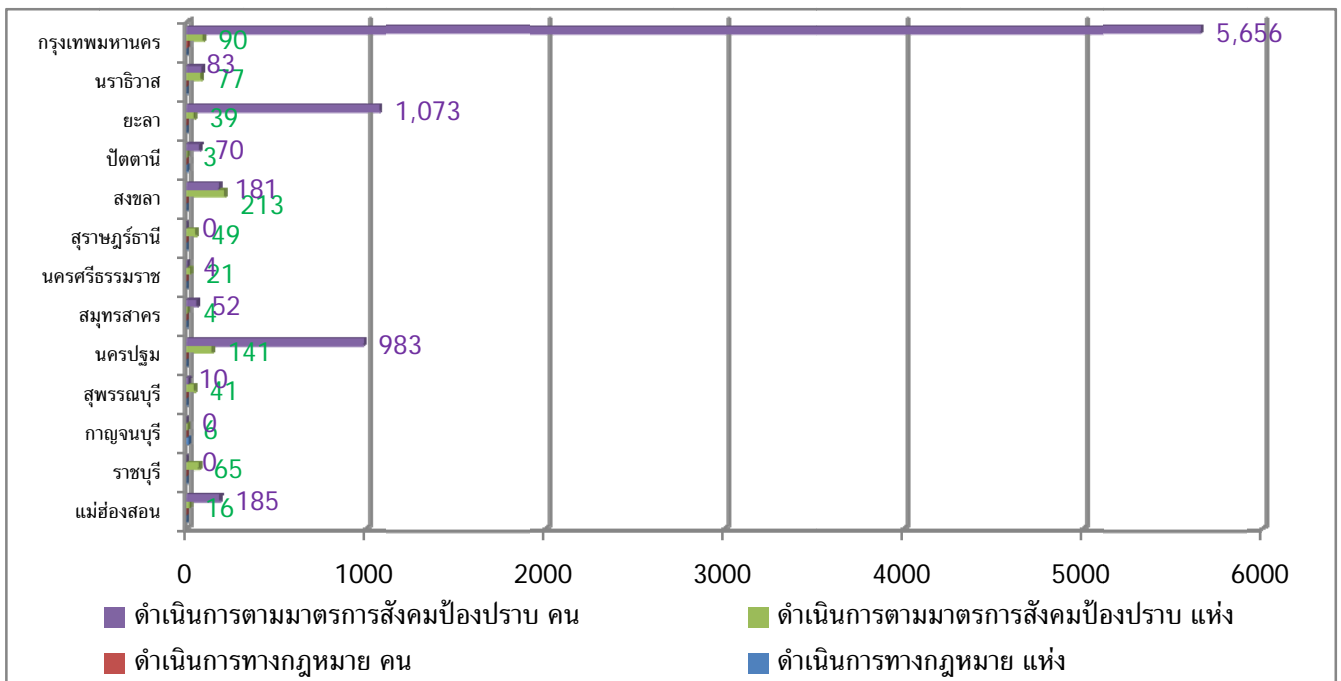
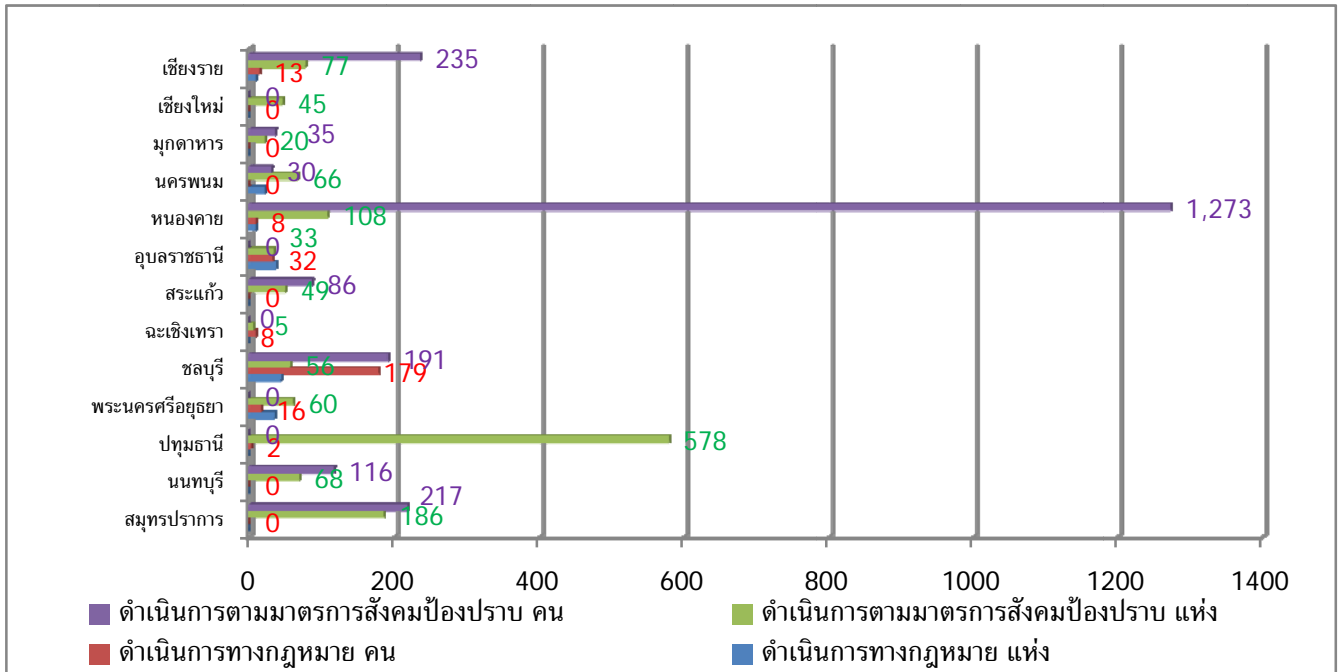
**การดำเนินงานต่อสถานบันเทิง**



**ตารางที่ 64** การดำเนินงานต่อสถานบันเทิง มาตรการทางสังคม จำนวน 2,891 แห่ง รวม 5,427 คน มาตรการทางกฎหมาย จำนวน 170 แห่ง รวม 292 คน ผลการดำเนินงานในมาตรการทางสังคมมากที่สุด ได้แก่ จังหวัดนราธิวาส รวม 941 คน และจังหวัดนครปฐมรวม 874 คน



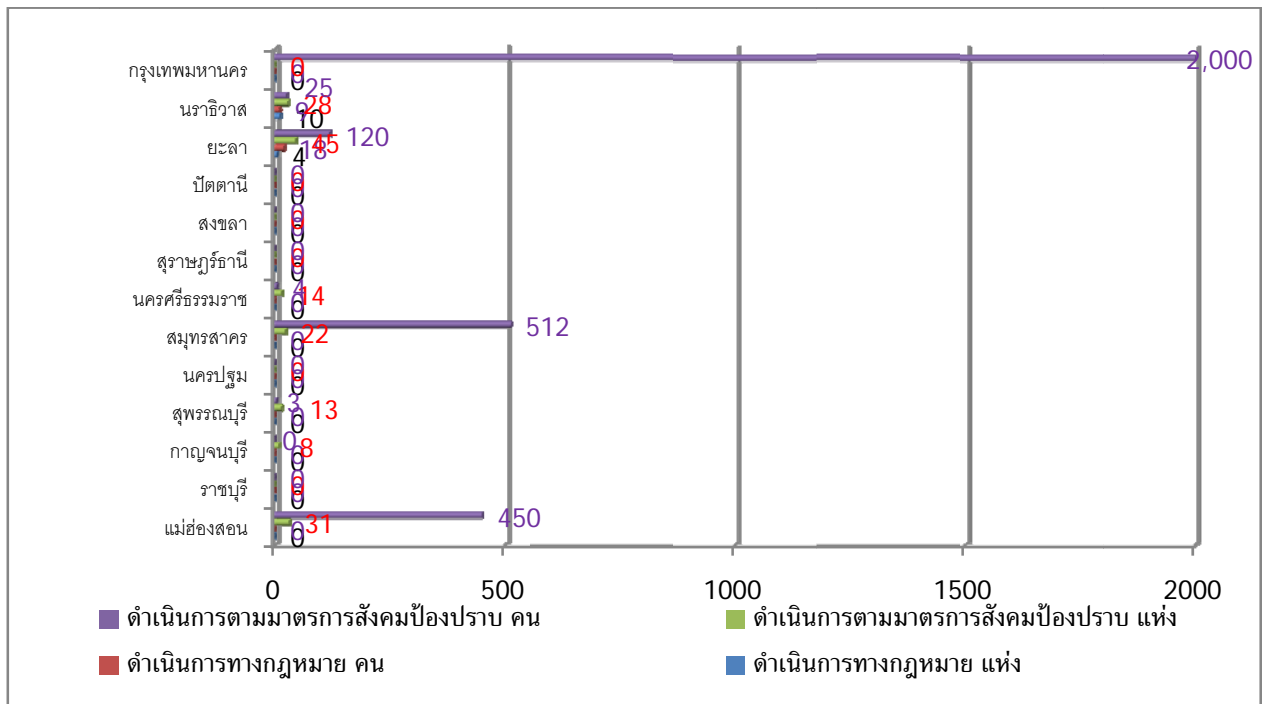
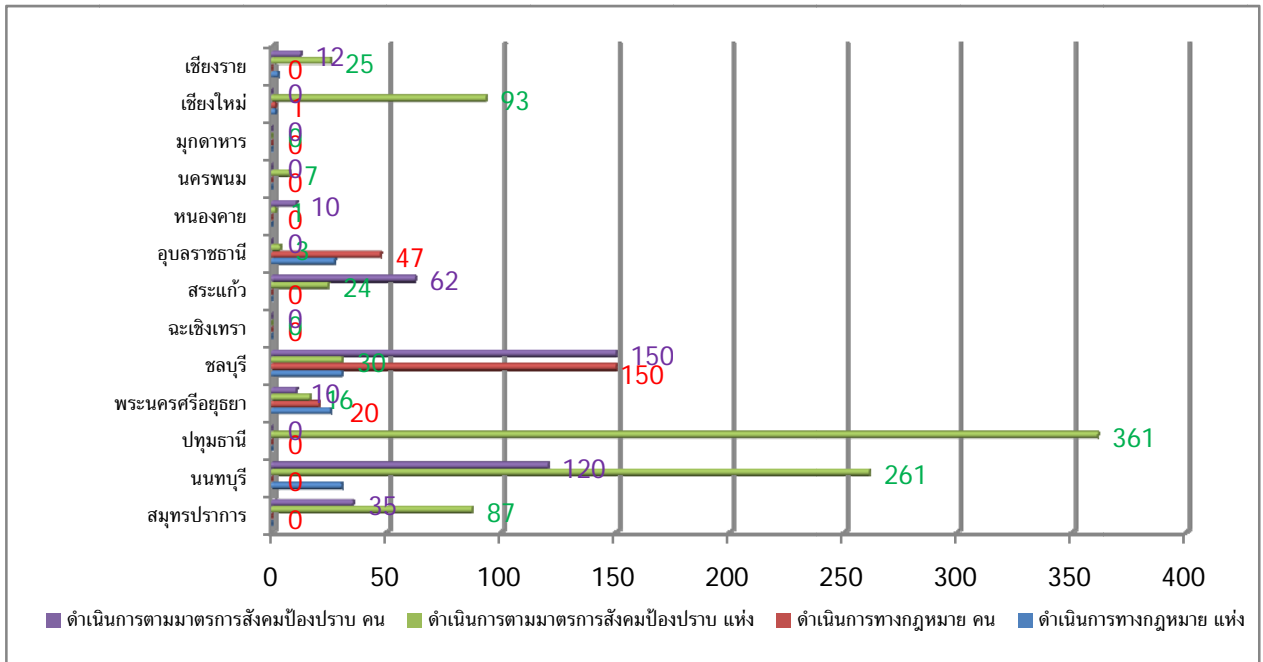
ต่อสถานบริการ- มาตรการทางสังคมและดำเนินการทางกฎหมาย



ตารางที่ 65 การดำเนินงานต่อสถานบริการมาตรการทางสังคม จำนวน 2,116 แห่ง รวม 10,480 คน มาตรการทางกฎหมาย จำนวน 163 แห่ง รวม 262 คน ผลการดำเนินงานในมาตรการทางสังคมมากที่สุด ได้แก่ จังหวัดหนองคาย รวม 1,273 คน และมาตรการทางกฎหมาย จังหวัดชลบุรี จำนวน 179 คน



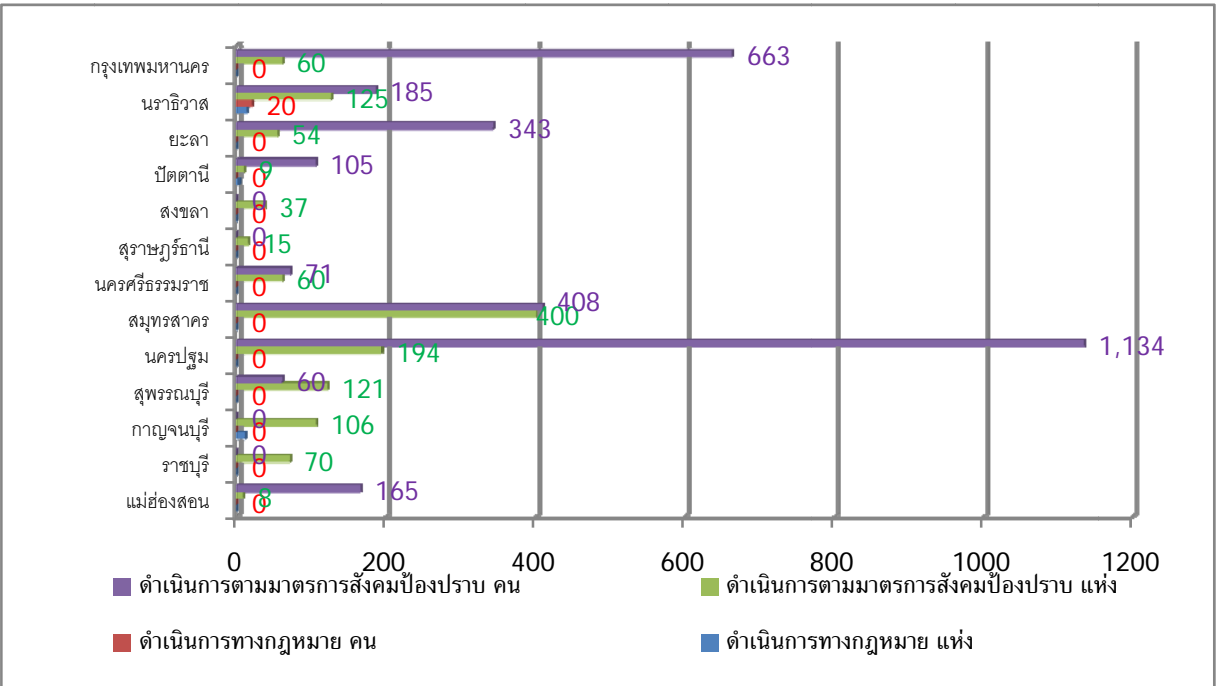
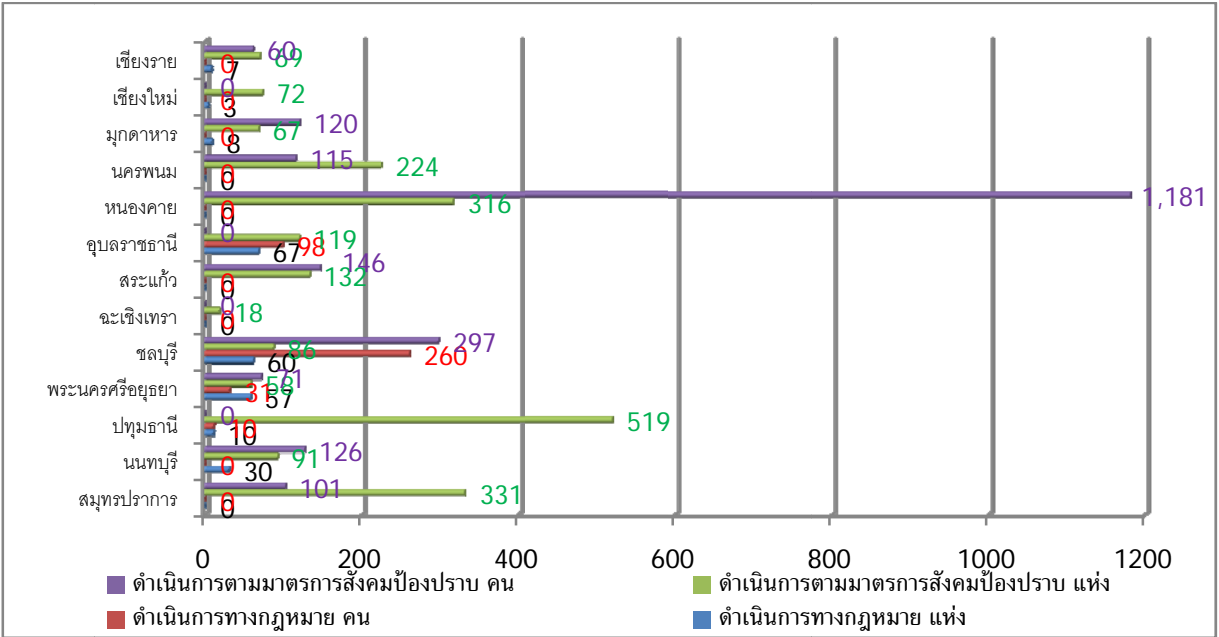
ต่อที่พักอาศัยเชิงพาณิชย์- มาตรการทางสังคมและดำเนินการทางกฎหมาย



ตารางที่ 66 พบว่า การดำเนินการต่อที่พักอาศัยเชิงพาณิชย์ โดยใช้มาตรการทางสังคม จำนวน 1,069 แห่ง รวม 3,515 คน และมาตรการทางกฎหมาย จำนวน 129 แห่ง รวม 245 คน พบการดำเนินงานมาตรการทางสังคมมากที่สุด ได้แก่ จังหวัดสมุทรสาคร จำนวน 512 คน และมาตรการทางกฎหมาย จังหวัดชลบุรี จำนวน 150 คน



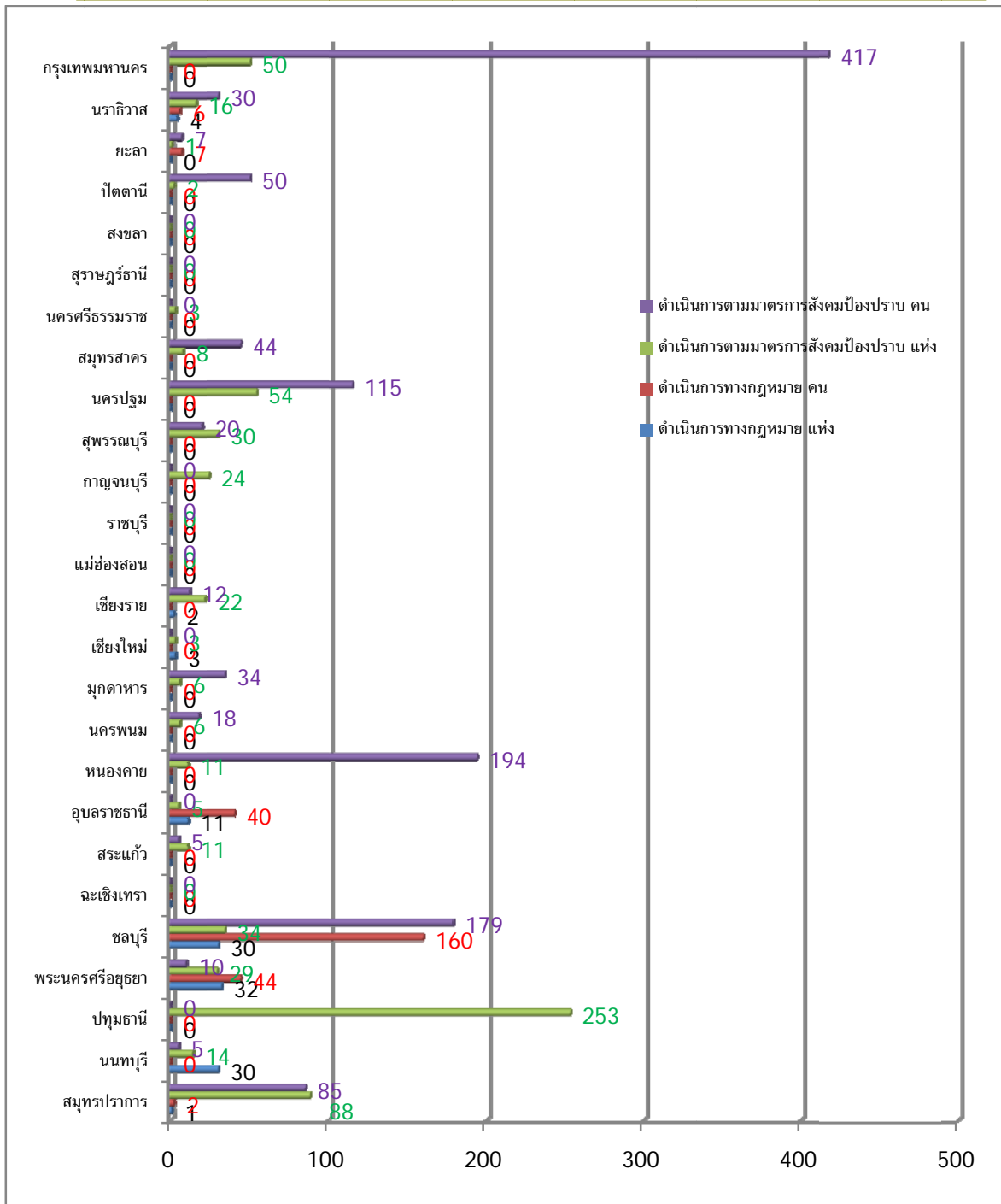
**ต่อร้านเกมส์/ร้านอินเทอร์เน็ต- มาตรการทางสังคมและดำเนินการทางกฎหมาย**



ตารางที่ 67 พบว่า การดำเนินงานต่อร้านเกมส์/อินเทอร์เน็ต โดยใช้มาตรการทางสังคม จำนวน 3,361 แห่ง รวม 5,351 คน และมาตรการทางกฎหมาย จำนวน 268 แห่ง รวม 419 คน พบการดำเนินงานมาตรการทางสังคมมากที่สุด ได้แก่ จังหวัดนครปฐม รวม 1,134 คน และพบการดำเนินงานมาตรการทางกฎหมายมากที่สุด ได้แก่ จังหวัดชลบุรี รวม 260 คน



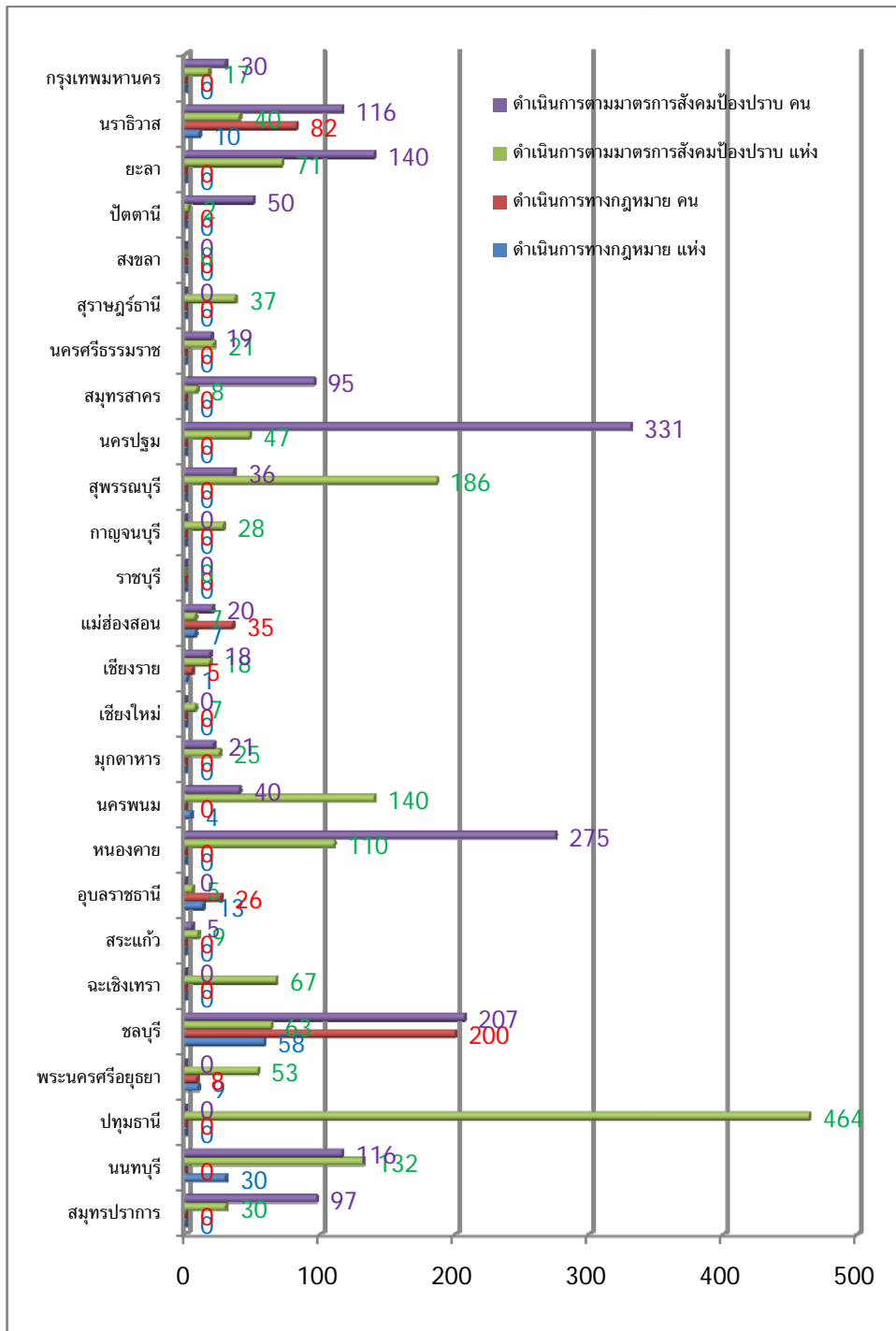
ต่อโต๊ะสนุ๊ก/โต๊ะพนันบอล- มาตรการทางสังคมและดำเนินการทางกฎหมาย



ตารางที่ 68 การดำเนินงานต่อโต๊ะสนุ๊ก/โต๊ะพนันบอล โดยใช้มาตรการทางสังคม จำนวน 670 แห่ง รวม 1,225 คนและมาตรการทางกฎหมาย จำนวน 113 แห่ง รวม 259 คน พบการดำเนินงานมาตรการทางสังคมมากที่สุด ได้แก่ กรุงเทพมหานคร จำนวน 417 คน และพบการดำเนินงานมาตรการทางกฎหมายมากที่สุด ได้แก่ จังหวัดชลบุรี จำนวน 160 คน



ต่อแหล่งมั่วสุม/แก๊งค์อื่น ๆ- มาตรการทางสังคมและดำเนินการทางกฎหมาย

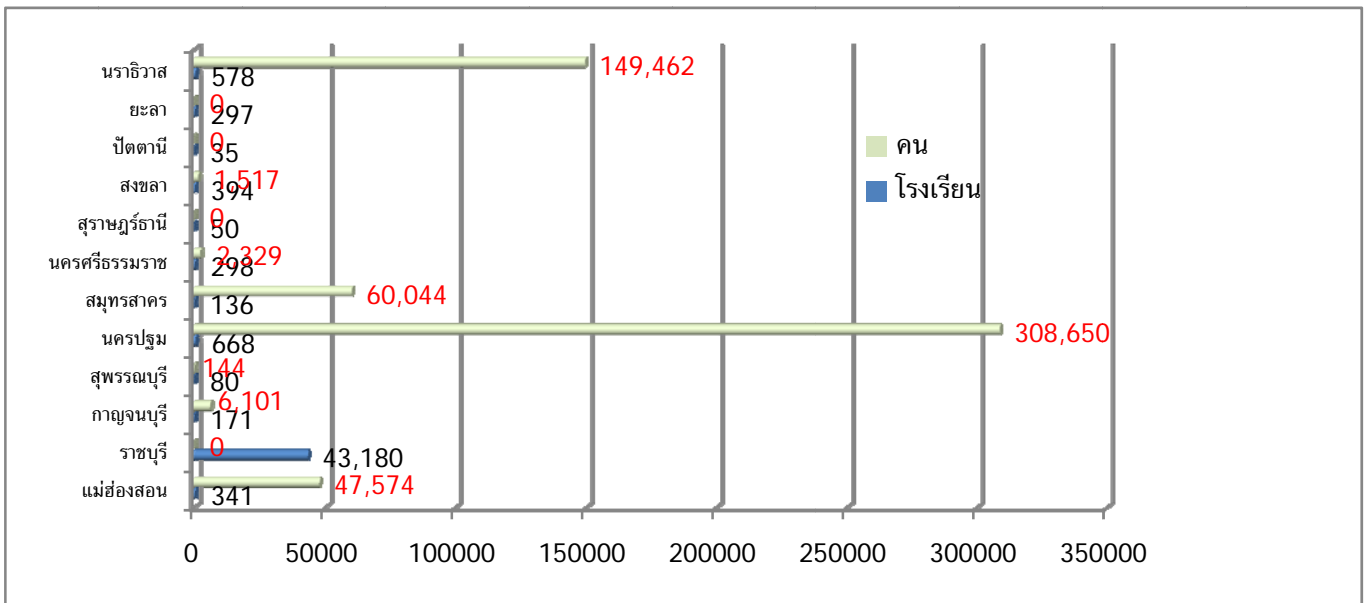
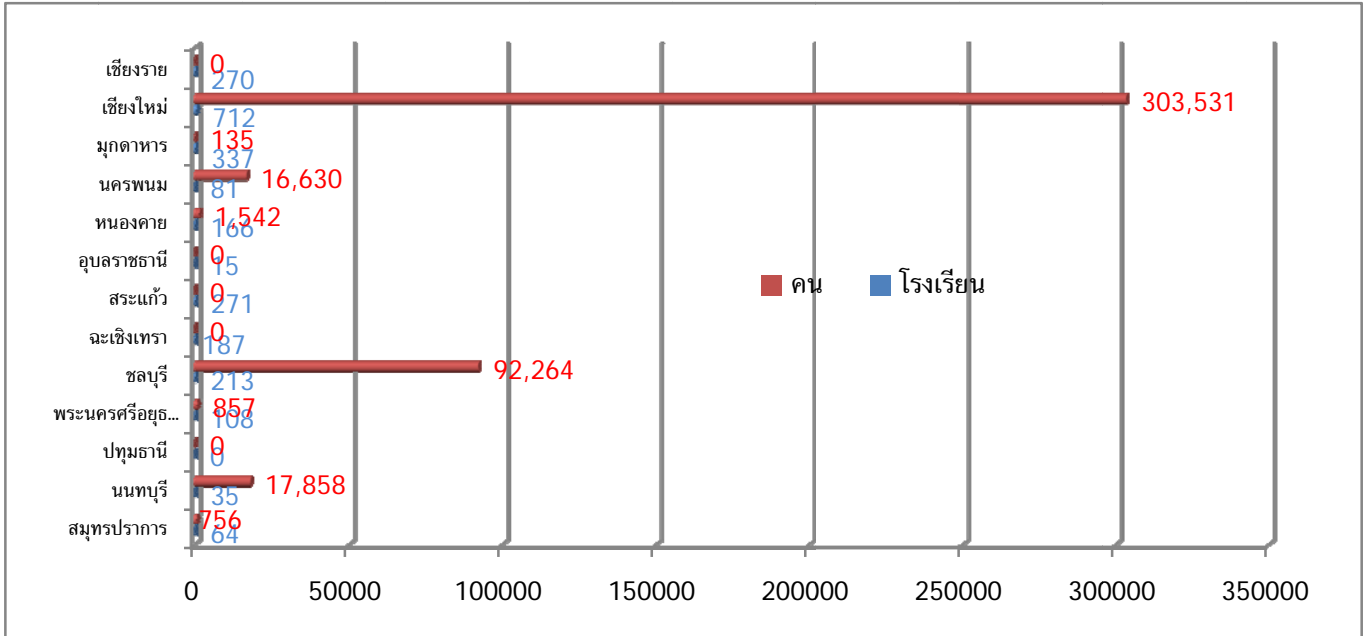


ตารางที่ 69 พบว่าการดำเนินงานต่อแหล่งมั่วสุม โดยใช้มาตรการทางสังคม จำนวน 1,587 แห่ง รวม 1,616 คน และมาตรการทางกฎหมาย จำนวน 132 แห่ง รวม 356 คน พบการดำเนินการมากที่สุดใ้มาตรการทางสังคม ได้แก่ จังหวัดนครปฐม รวม 331 คน และพบการดำเนินงานมาตรการทางกฎหมายมากที่สุด ได้แก่ จังหวัดชลบุรี รวม 200 คน



รั้วโรงเรียน: โรงเรียนป้องกันยาเสพติด

โรงเรียน/สถานศึกษา สํารวจและจัดทำข้อมูลค้นหาผู้เสพ/ผู้ติด ผู้ค้าและเยาวชนกลุ่มเสี่ยง

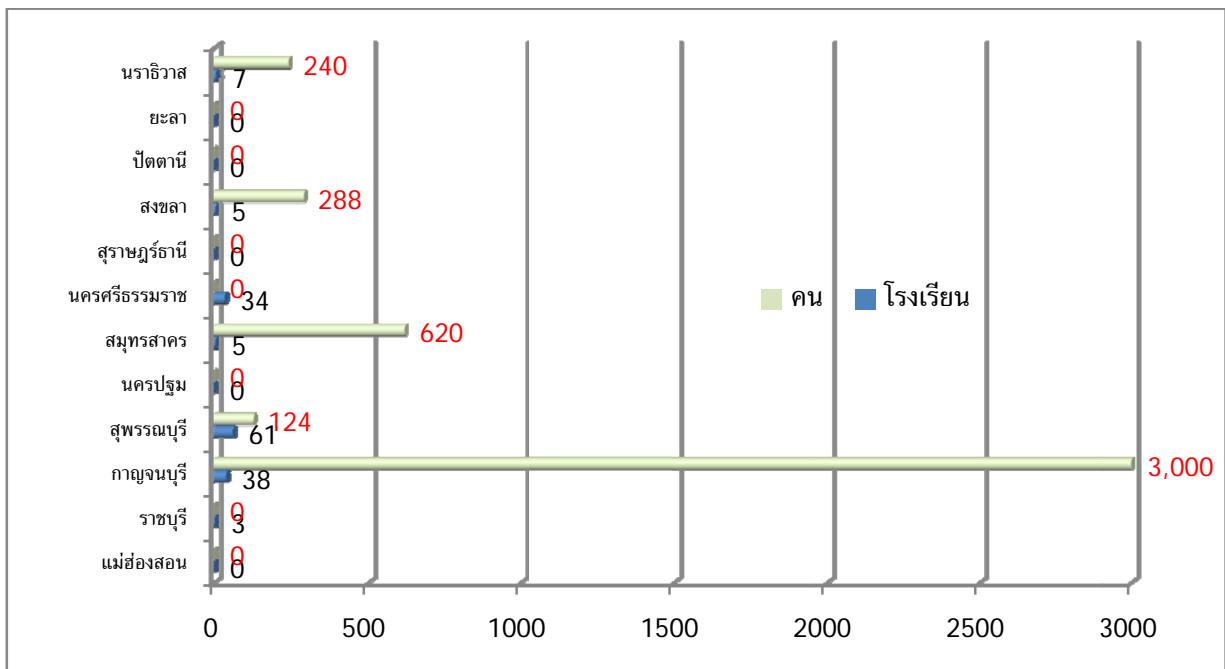
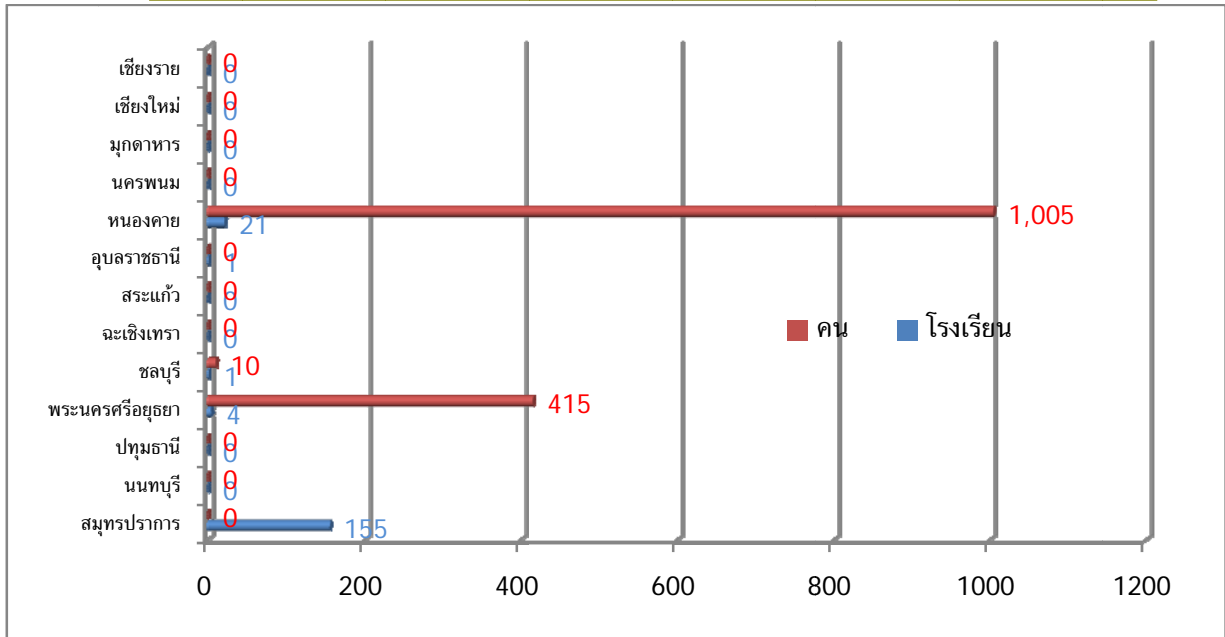


ตารางที่ 70 โรงเรียน/สถานศึกษา สํารวจและจัดทำข้อมูลค้นหาผู้เสพ/ผู้ติด ผู้ค้า และเยาวชนกลุ่มเสี่ยง จำนวน 48,794 โรงเรียน ผู้ถูกสํารวจ จำนวน 1,033,027 คน จังหวัดที่ได้ดำเนินการสํารวจโรงเรียนมากที่สุด ได้แก่ จังหวัดนครปฐม และจังหวัดเชียงใหม่ ตามลำดับ





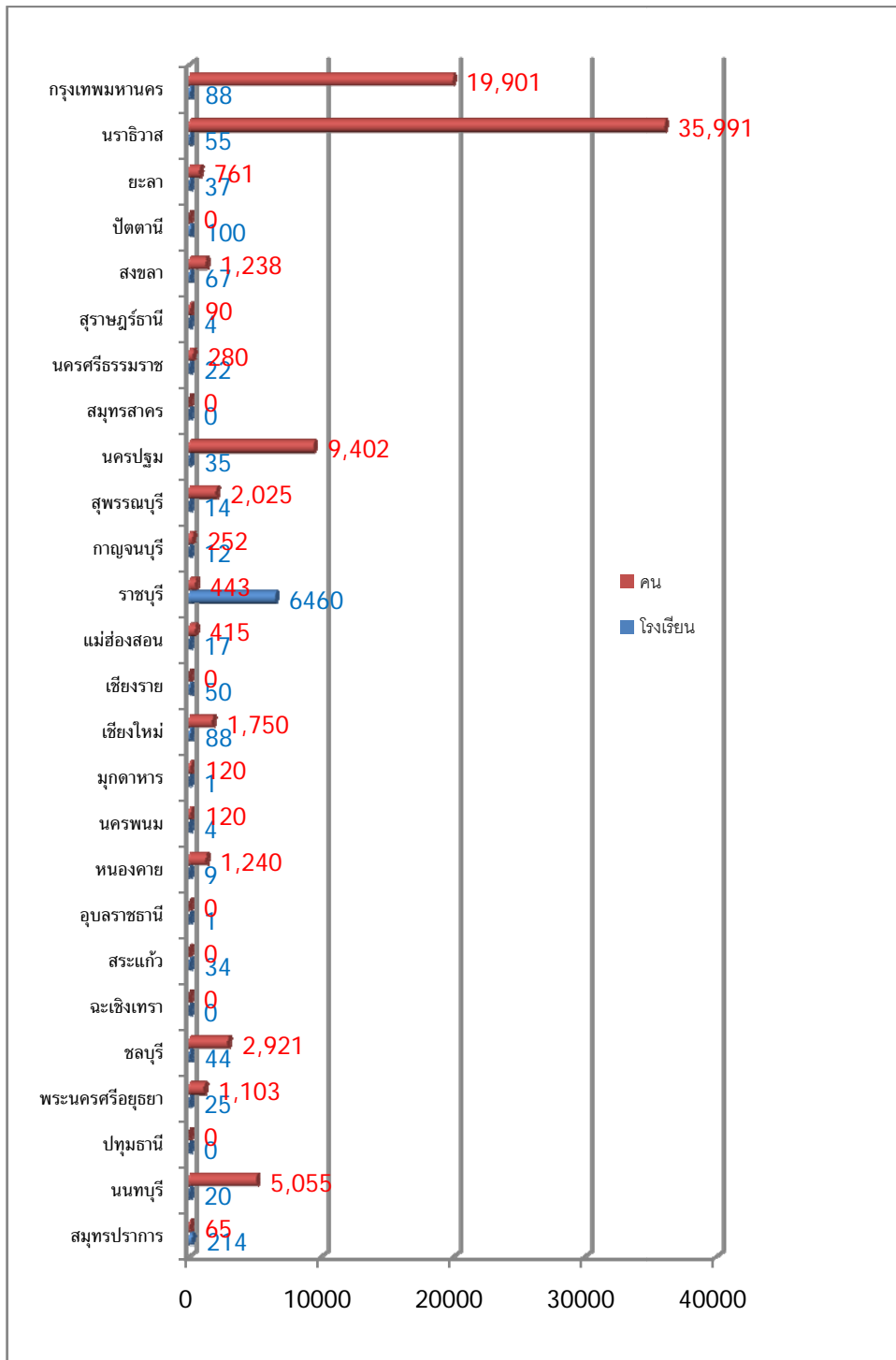
จัดค่ายปรับเปลี่ยนพฤติกรรมสำหรับนักเรียนที่มีพฤติกรรมเสพยาเสพติด



ตารางที่ 71 จัดค่ายปรับเปลี่ยนพฤติกรรมสำหรับนักเรียนที่มีพฤติกรรมเสพยาเสพติด ดำเนินการจำนวน 350 โรงเรียน รวม 6,433 คน ได้ดำเนินการในโรงเรียนมากที่สุด ได้แก่ จังหวัดกาญจนบุรี และจังหวัดหนองคาย ตามลำดับ



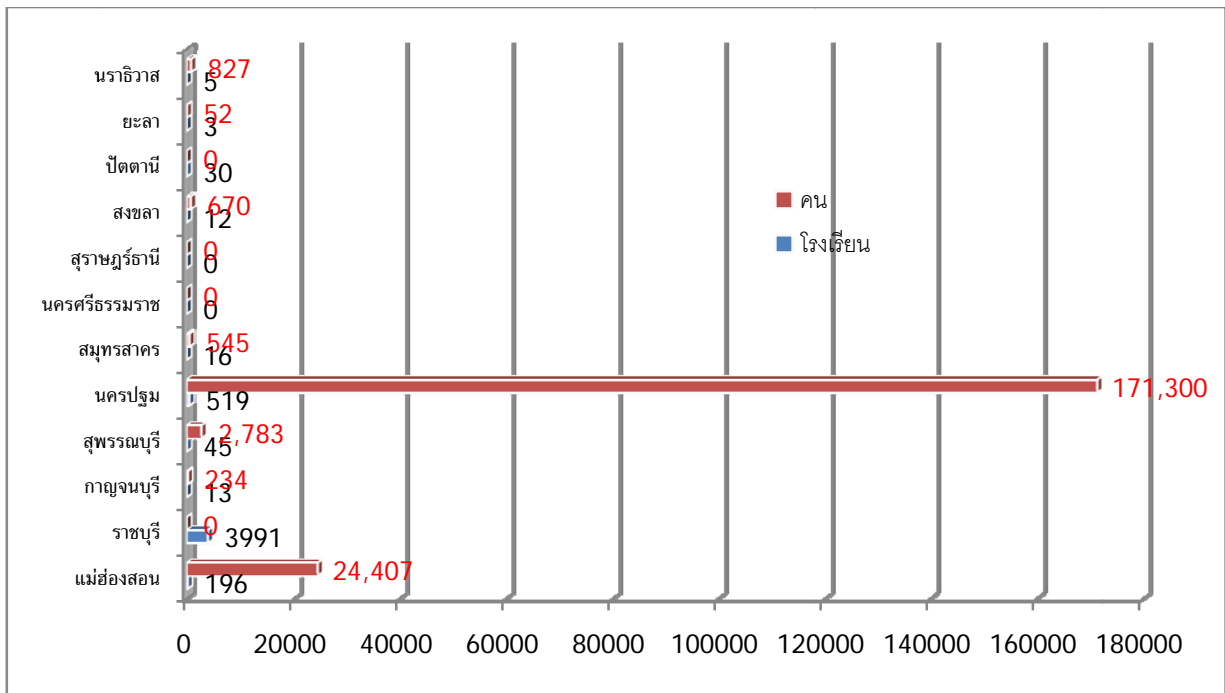
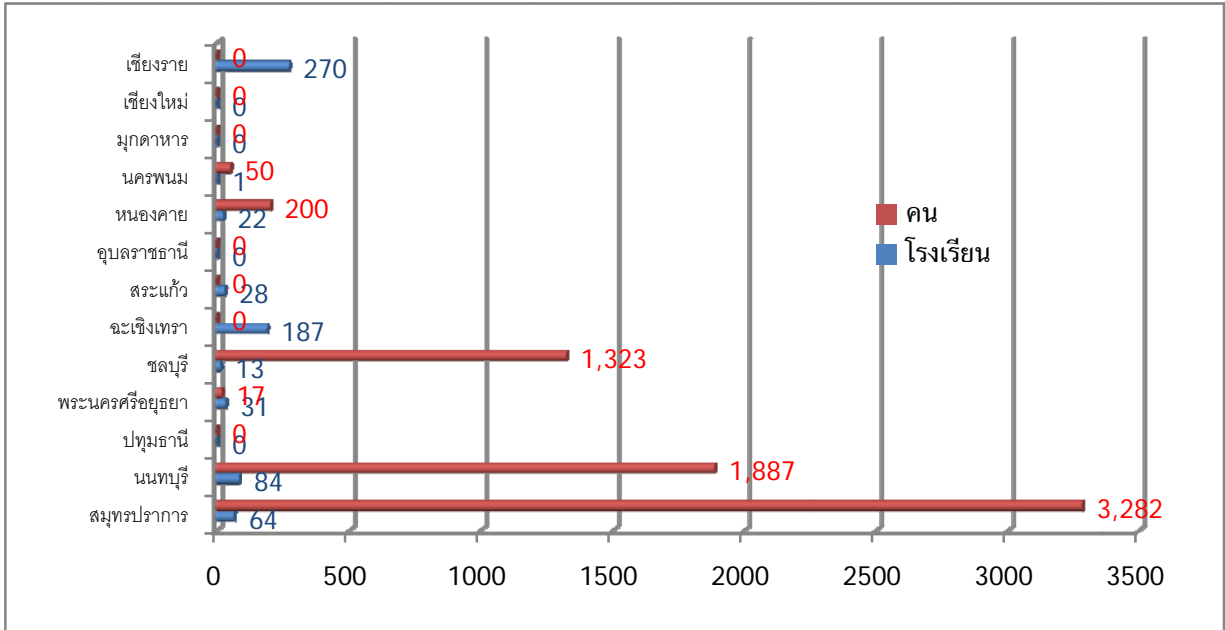
จัดกิจกรรมที่เข้าถึงเยาวชนที่มีพฤติกรรมเสี่ยงโดยตรง



ตารางที่ 72 การจัดกิจกรรมที่เข้าถึงเยาวชนที่มีพฤติกรรมเสี่ยงโดยตรง เช่น อบรมค่ายปรับเปลี่ยนพฤติกรรม อบรมโครงการพัฒนาคุณธรรม อบรมทักษะชีวิต จัดกิจกรรมทางบวก ดำเนินการจำนวน 7,401โรงเรียน จังหวัดได้ดำเนินการมากที่สุด ได้แก่ จังหวัดนราธิวาส และจังหวัดกรุงเทพฯ ตามลำดับ



จัดกิจกรรมโครงการบ้านหลังเรียน

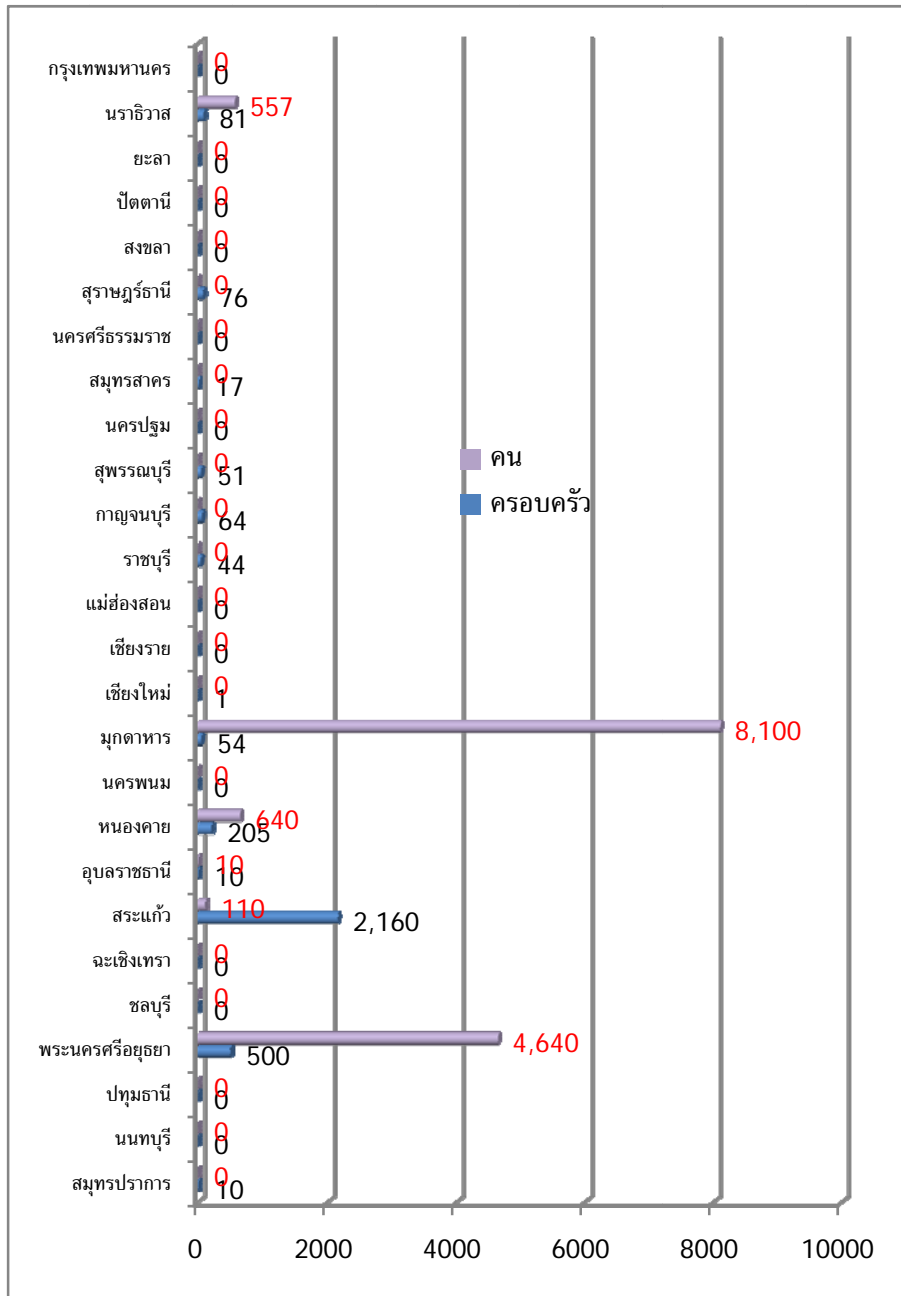


ตารางที่ 73 จัดกิจกรรมโครงการบ้านหลังเรียน ดำเนินการรวม 207,697 คน จังหวัดที่ได้ดำเนินการมากที่สุด ได้แก่ จังหวัดนครปฐม และจังหวัดแม่ฮ่องสอน ตามลำดับ



**รั้วครอบครัว: โครงการครอบครัวสีขาว ครอบครัวเข้มแข็ง**

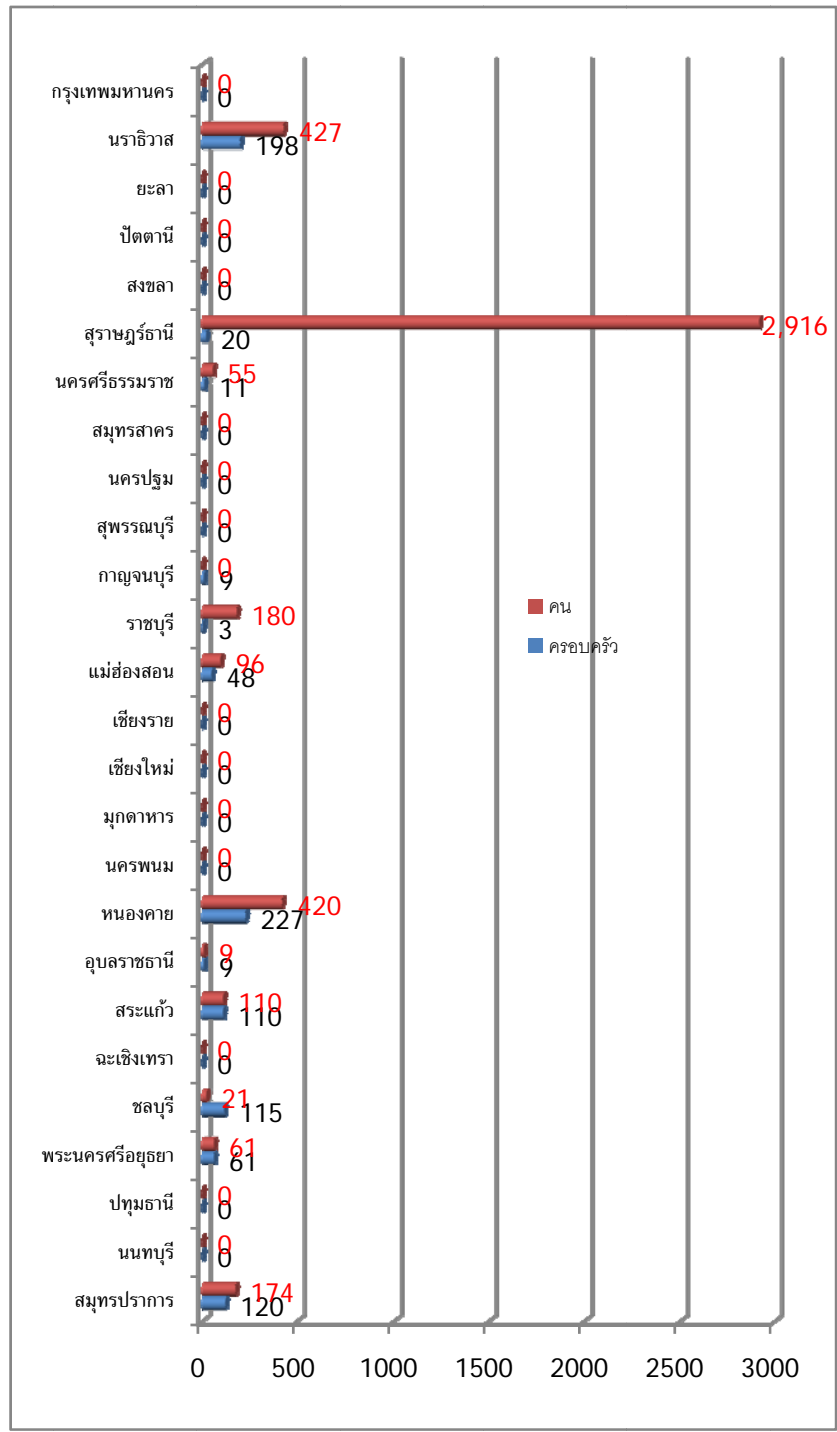
**จัดตั้งศูนย์พัฒนาครอบครัวในชุมชน (ศพค.)**



ตารางที่ 74 จัดตั้งศูนย์พัฒนาครอบครัวในชุมชน (ศพค.) ดำเนินการจำนวน 3,273 ครอบครัว รวม 14,057 คน จังหวัดที่ได้ดำเนินการมากที่สุด ได้แก่ จังหวัดมุกดาหาร และจังหวัดพระนครศรีอยุธยา ตามลำดับ



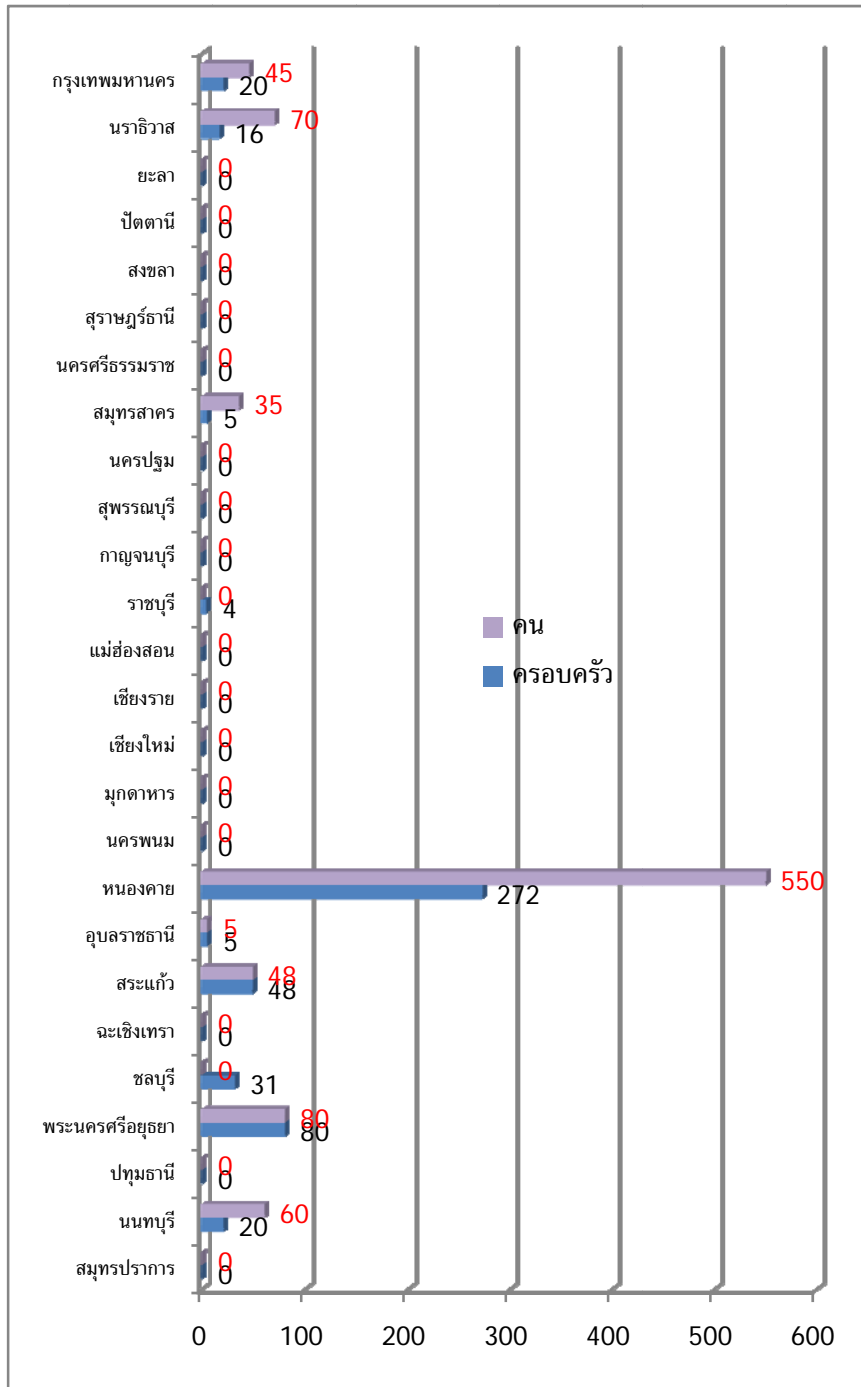
**การปฏิบัติต่อครอบครัวประเภทที่ 1 (ถูกจับกุม/บำบัด)**



**ตารางที่ 75** การปฏิบัติต่อครอบครัว ประเภทที่ 1 (ถูกจับกุม/บำบัด) ในการอบรมความรู้ครอบครัว ดำเนินการจำนวน 931 ครอบครัว รวม 4,469 คน จังหวัดที่ได้ดำเนินการมากที่สุด ได้แก่ สุราษฎร์ธานี และจังหวัดนราธิวาส ตามลำดับ



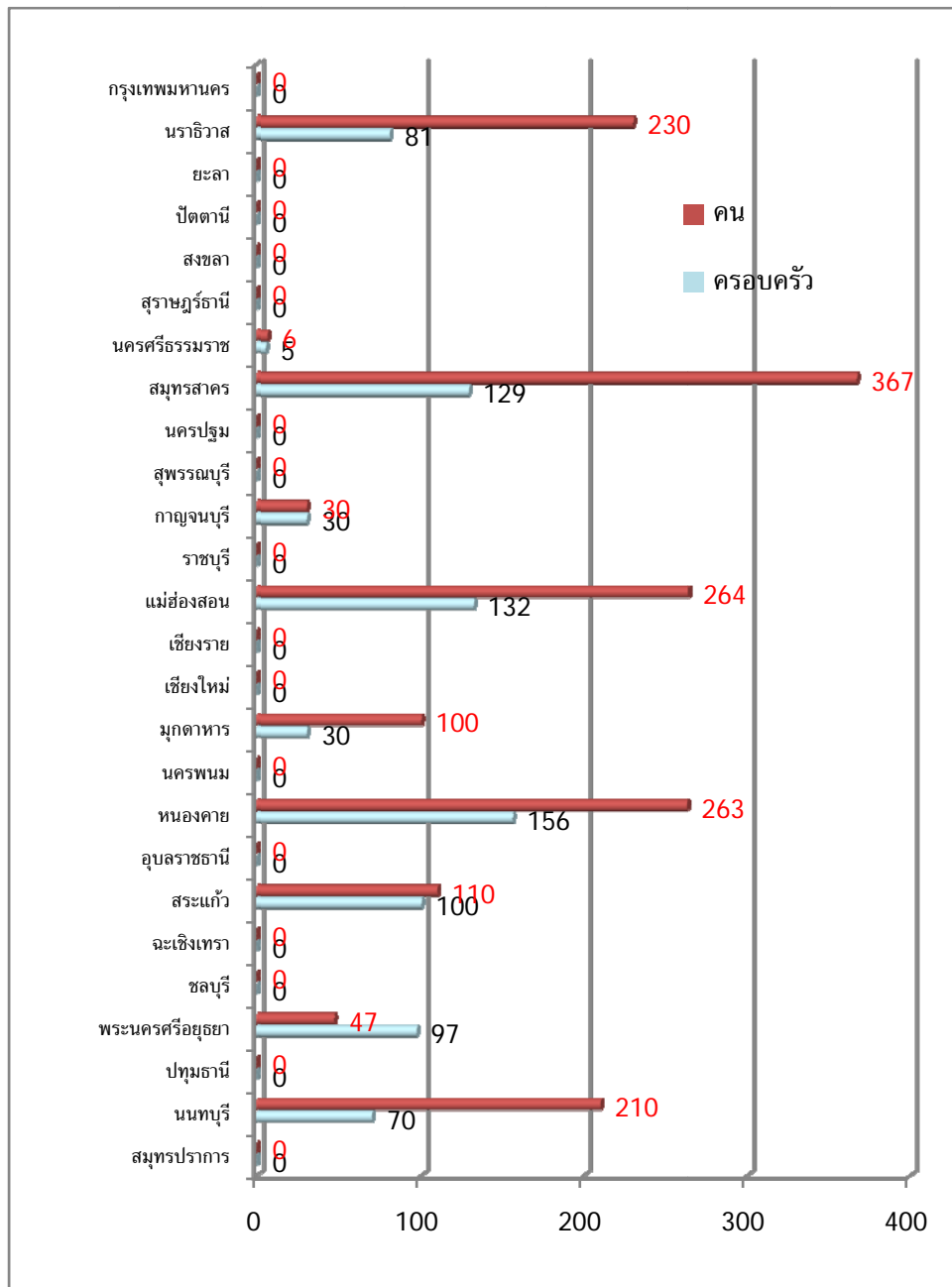
**การปฏิบัติต่อครอบครัวประเภทที่ 1 การรวมกลุ่มครอบครัวภายหลังการอบรม**



ตารางที่ 76 การรวมกลุ่มครอบครัวภายหลังการอบรมให้มีกิจกรรมสัมพันธ์/การพบปะ/มีเครือข่ายช่วยเหลือ ในครอบครัวประเภทที่ ดำเนินการจำนวน 501 ครอบครัว รวม 893 คน จังหวัดที่ได้ดำเนินการมากที่สุด ได้แก่จังหวัดหนองคาย และจังหวัดพระนครศรีอยุธยา ตามลำดับ



การปฏิบัติต่อครอบครัวประเภทที่ 2

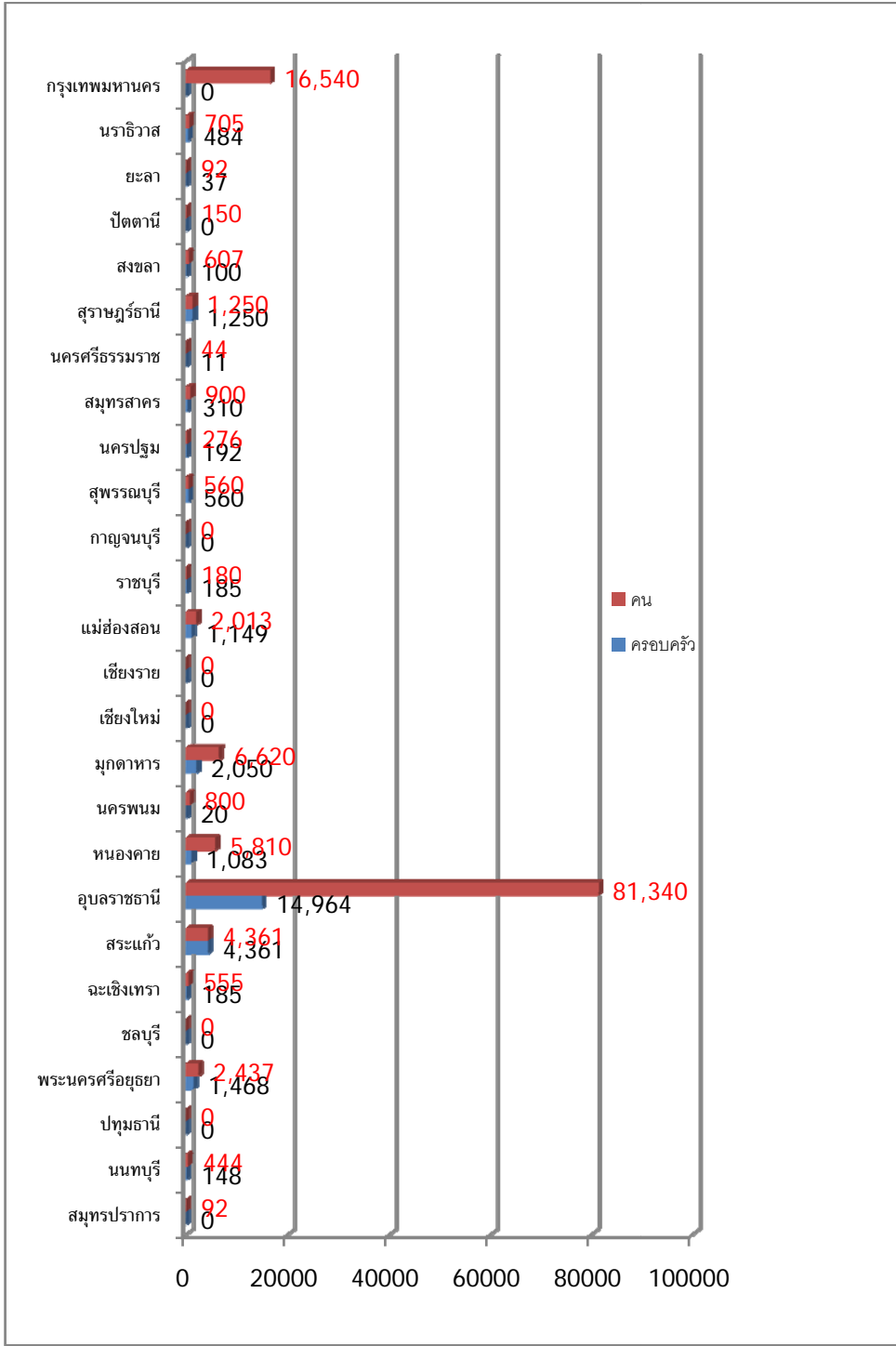


ตารางที่ 77 การปฏิบัติต่อครอบครัวประเภทที่ 2 (ครอบครัวกลุ่มเสี่ยง) ได้ดำเนินการอบรมให้ความรู้ จำนวน 1,394 ครอบครัว รวม 1,991 คน จังหวัดที่ได้ดำเนินการมากที่สุด ได้แก่ จังหวัดสมุทรสาคร และ จังหวัดแม่ฮ่องสอน





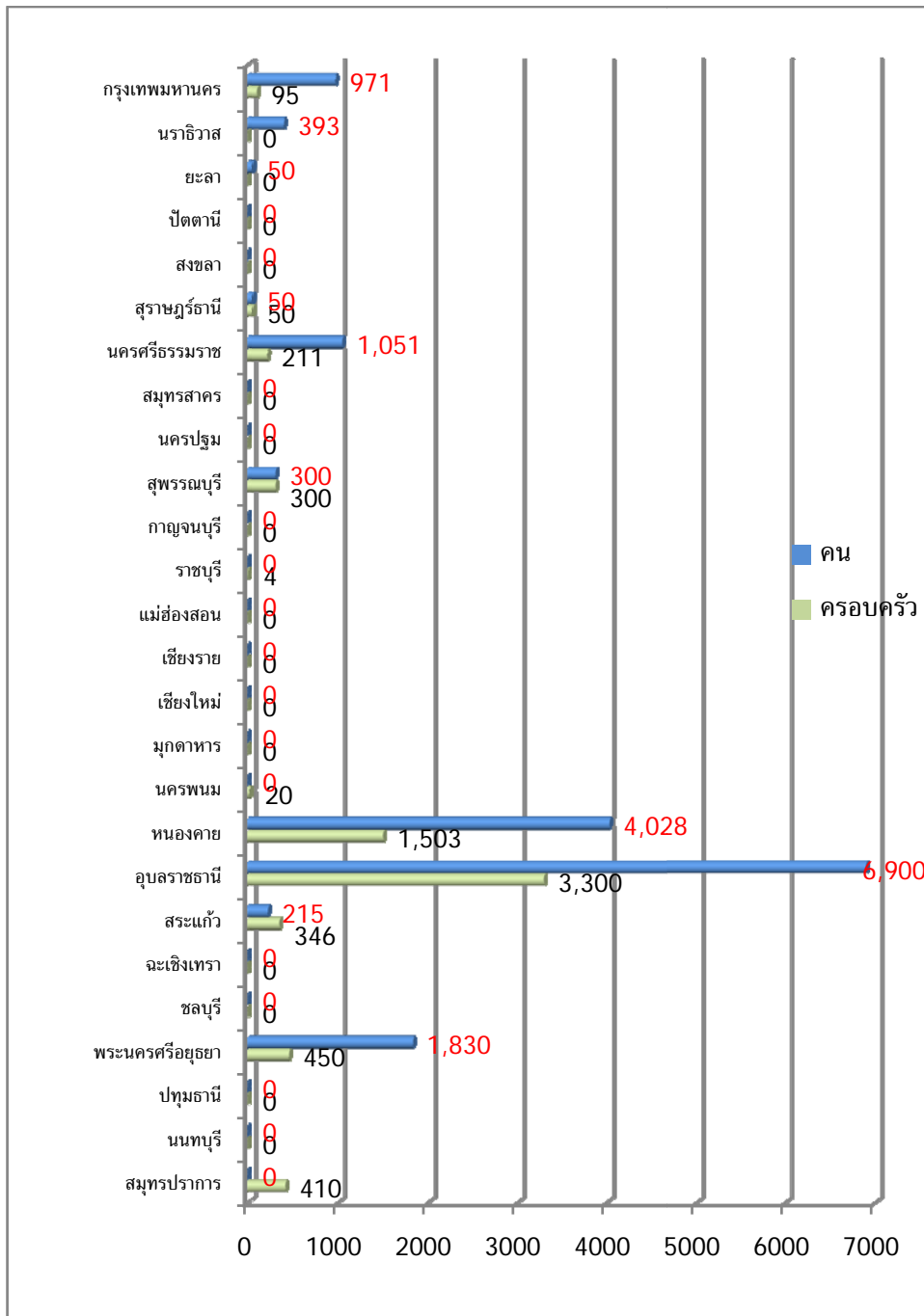
**การปฏิบัติต่อครอบครัวประเภทที่ ๓ (ครอบครัวทั่วไป)**



ตารางที่ 78 การปฏิบัติครอบครัวประเภทที่ 3 (ครอบครัวทั่วไป) โดยการณรงค์ให้ความรู้เพื่อการป้องกันยาเสพติด ดำเนินการจำนวน 28,557 ครอบครัว รวม 125,776 คน จังหวัดที่ได้ดำเนินการมากที่สุด ได้แก่ จังหวัดอุบลราชธานี และกรุงเทพมหานคร ตามลำดับ



การปฏิบัติต่อครอบครัวประเภทที่ ๓ ประกาศเจตนารมณ์เป็นครอบครัวสีขาว

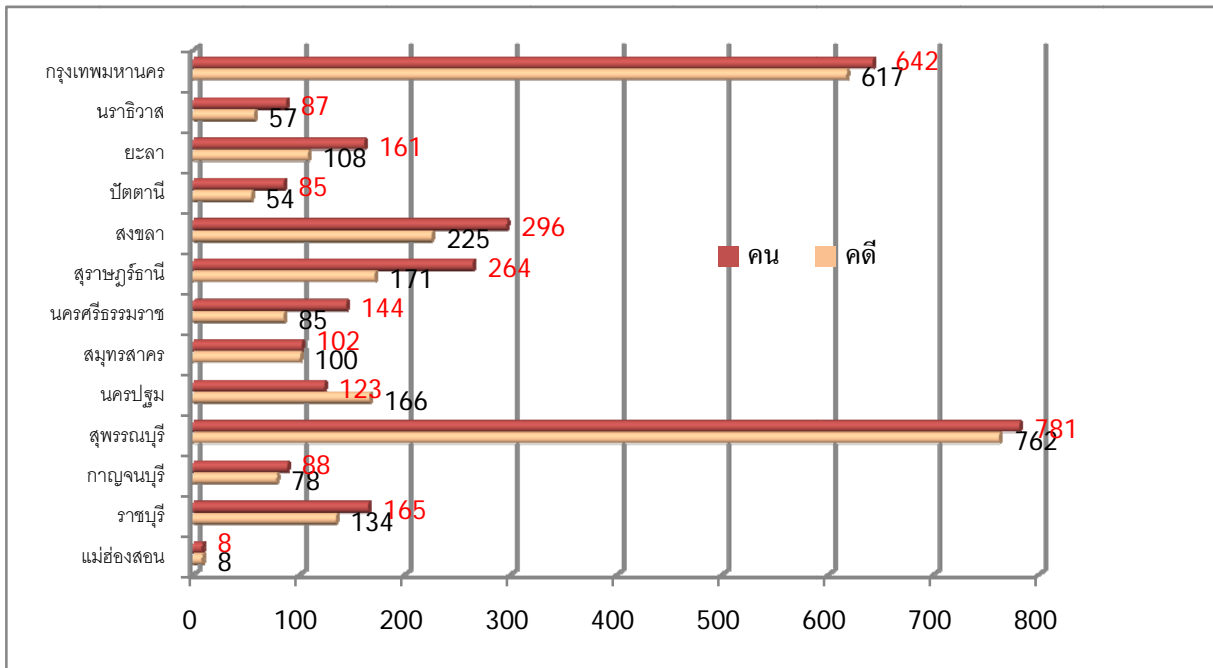
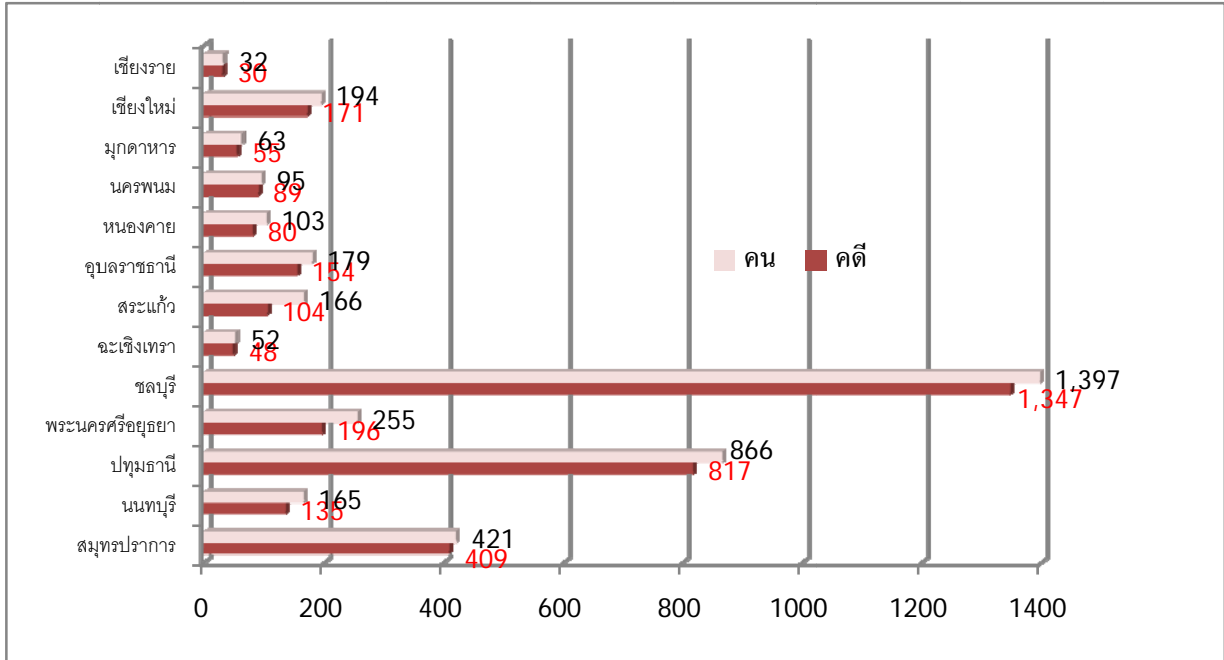


ตารางที่ 79 การประกาศเจตนารมณ์เป็นครอบครัว ได้ดำเนินการจำนวน 6,689 ครอบครัว รวม 15,788 คน จังหวัดที่ได้ดำเนินการมากที่สุดได้แก่ จังหวัดอุบลราชธานี และหนองคาย ตามลำดับ



โครงการปราบปรามยาเสพติดและลดความเดือดร้อนของประชาชน

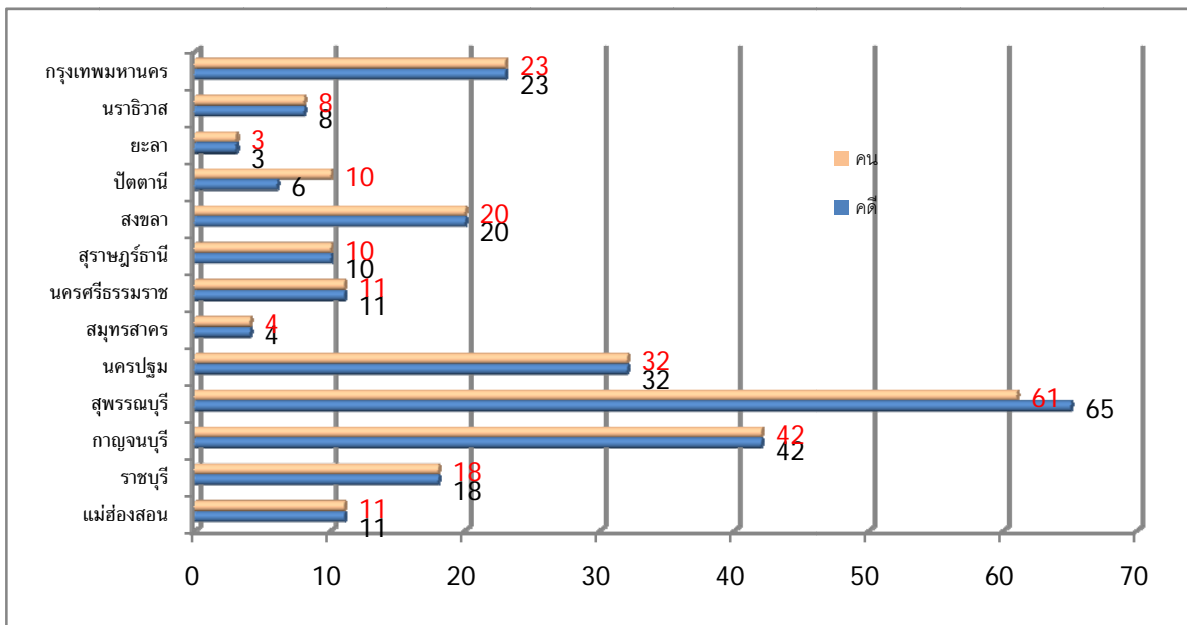
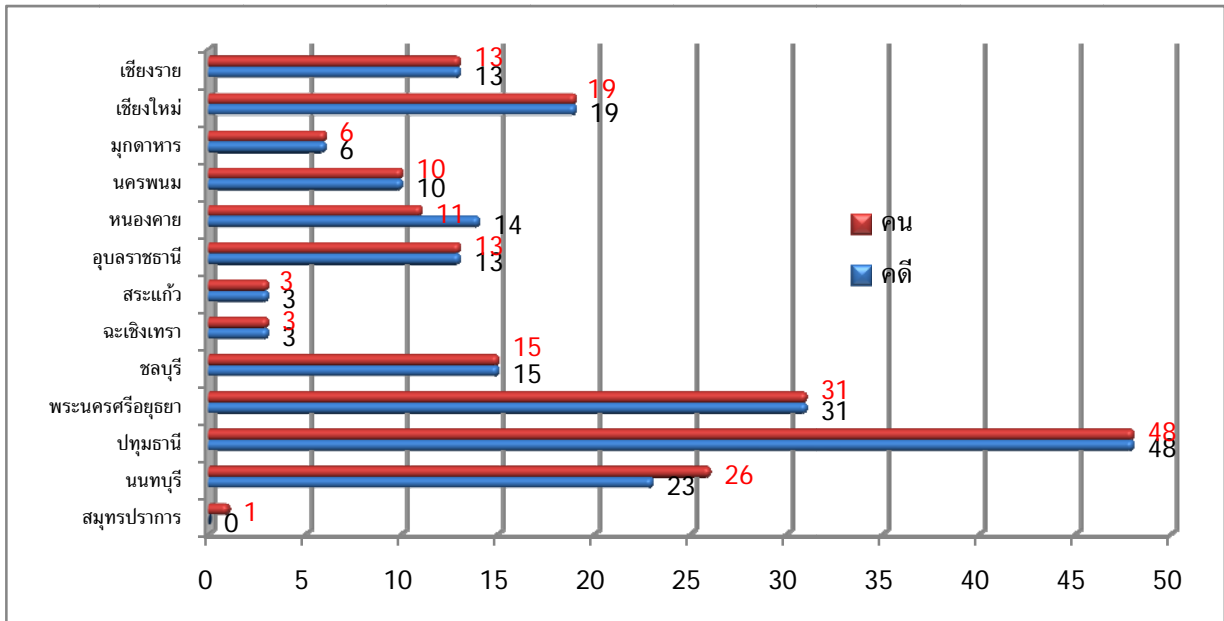
การจับกุมนักค้ายาเสพติดรายย่อยในระดับพื้นที่



ตารางที่ 80 การจับกุมนักค้าในระดับพื้นที่ จำนวน 6,200 คดี รวมผู้ต้องหา 6,934 คน จังหวัดที่ได้ดำเนินการมากที่สุด ได้แก่ จังหวัดชลบุรี และจังหวัดปทุมธานี ตามลำดับ



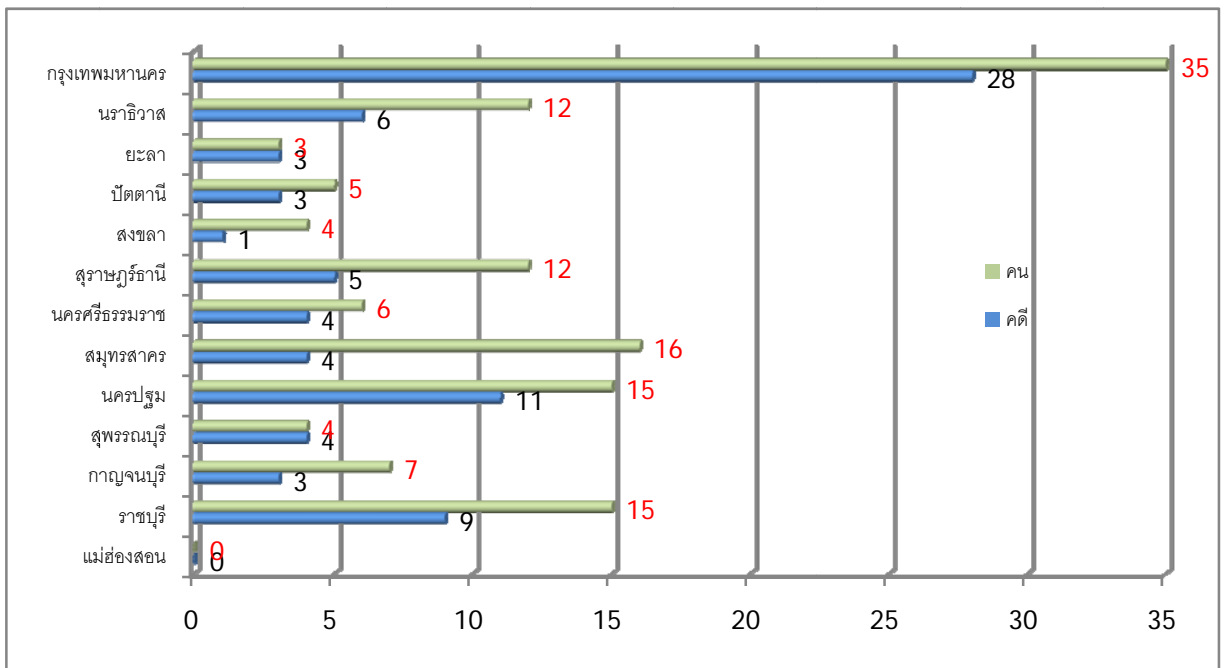
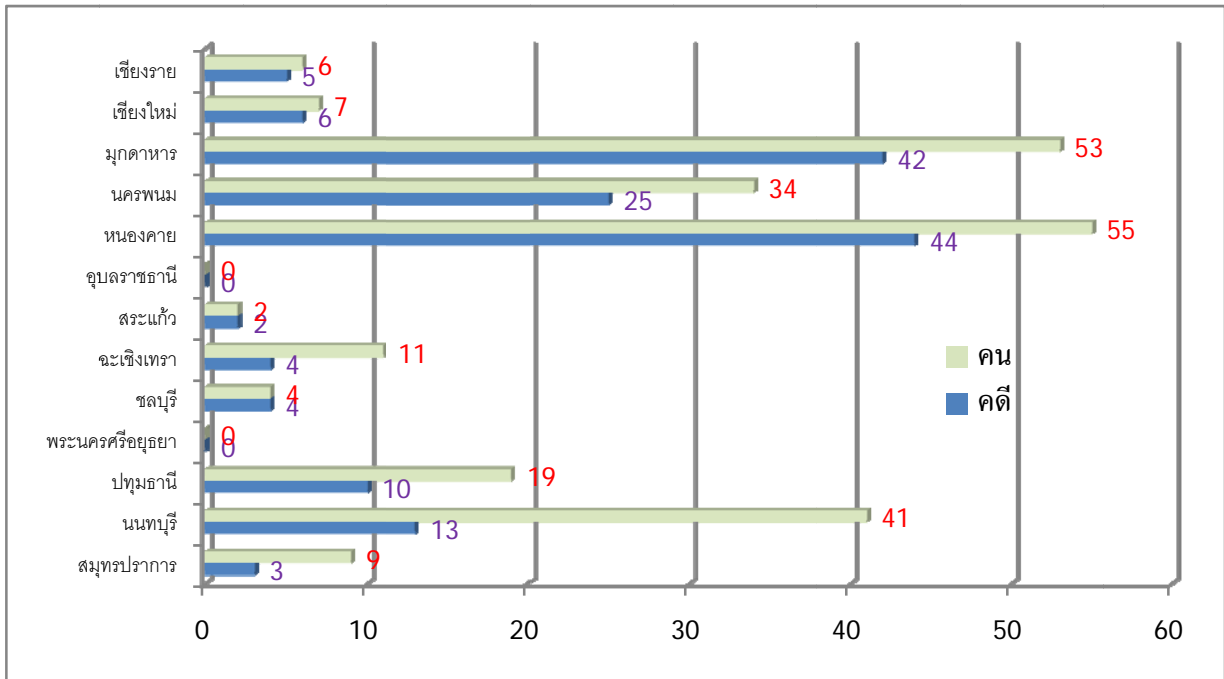
การจับกุมนักค้ายาเสพติดที่มีหมายจับ



ตารางที่ 81 การจับกุมนักค้ายาเสพติดที่มีหมายจับ จำนวน 451 คดี รวมผู้ต้องหา 452 คน จังหวัดที่ได้ดำเนินการมากที่สุด ได้แก่ จังหวัดสุพรรณบุรี และจังหวัดปทุมธานี ตามลำดับ



การจับกุมนักค้ายาเสพติดรายสำคัญ

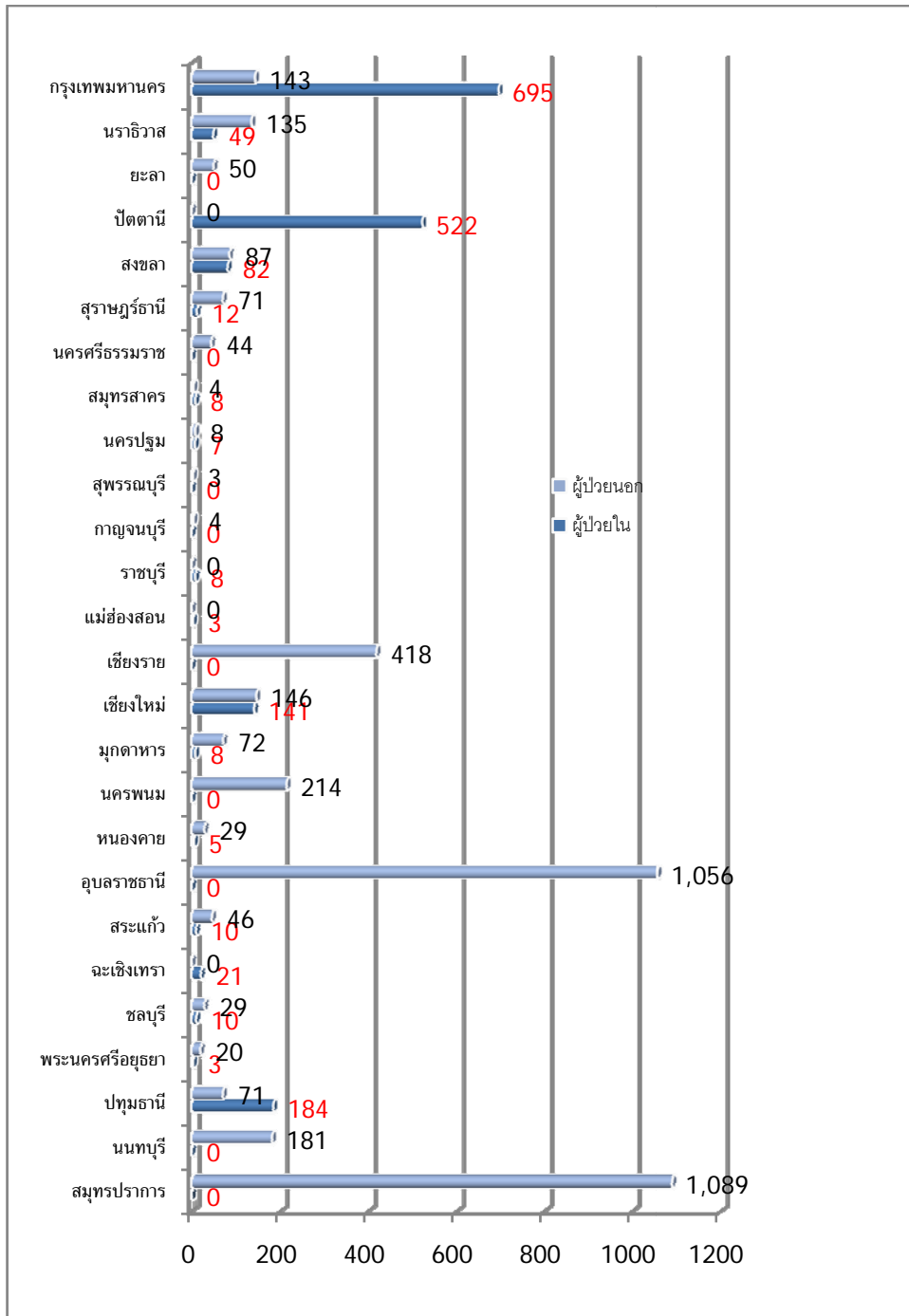


ตารางที่ 82 การจับกุมนักค้ายาเสพติดรายสำคัญ จำนวน 239 คดี รวมผู้ต้องหา 375 คน จังหวัดที่ได้ดำเนินการมากที่สุด ได้แก่ จังหวัดหนองคาย และจังหวัดมุกดาหาร ตามลำดับ



โครงการบำบัดรักษาและฟื้นฟูสมรรถภาพผู้เสพ/ผู้ติดยาเสพติด แบบบูรณาการ

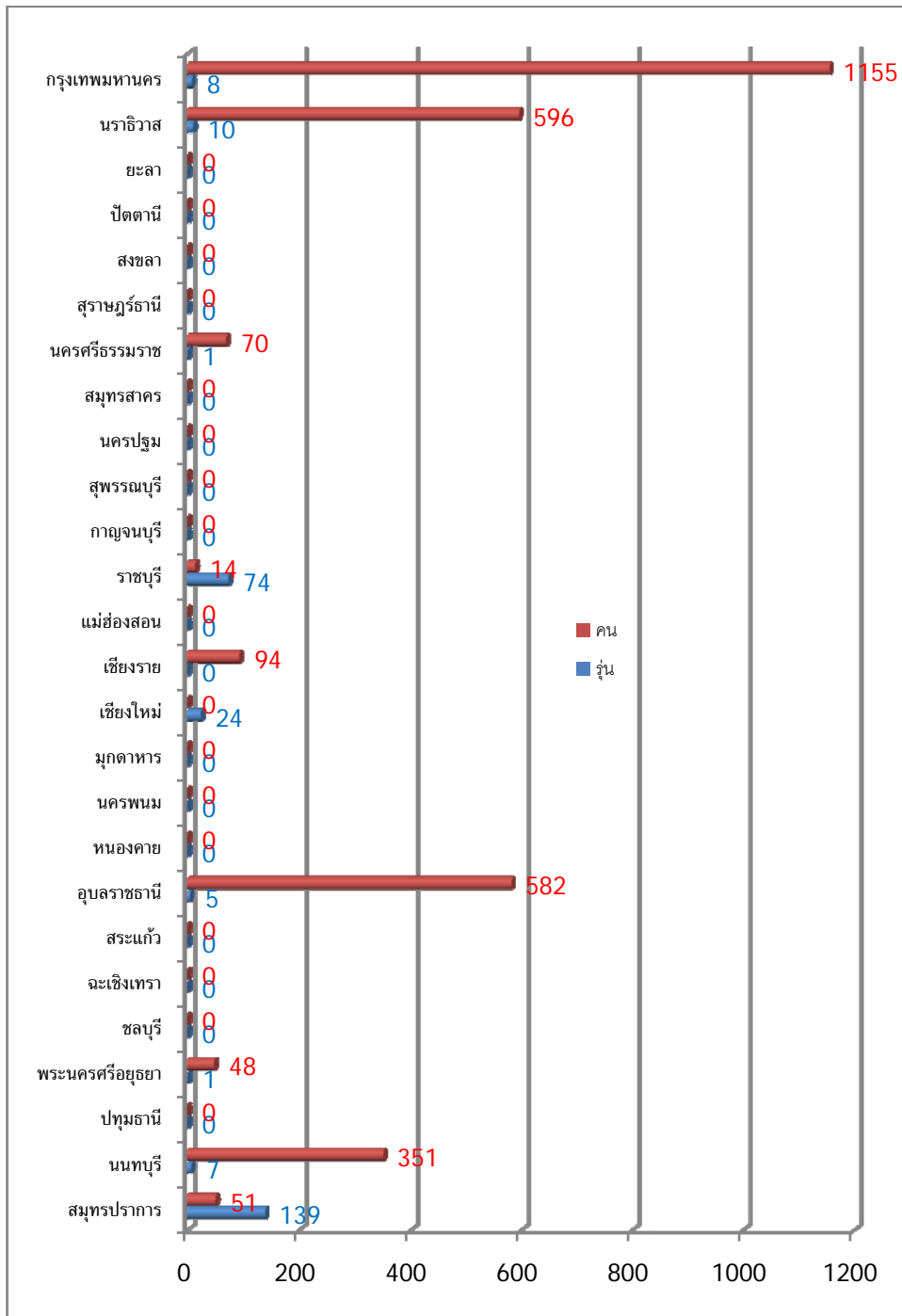
นำผู้เสพ/ผู้ติดยาเสพติด เข้ารับการบำบัดรักษาในระบบสมัครใจ



ตารางที่ 83 การนำผู้เสพ/ผู้ติดยาเสพติด เข้ารับการบำบัดรักษาในระบบสมัครใจ ผู้ป่วยใน จำนวน 1,768 คน และผู้ป่วยนอก จำนวน 3,920 คน จังหวัดที่ได้ดำเนินการมากที่สุด ได้แก่ จังหวัดสมุทรปราการ และจังหวัดอุบลราชธานี ตามลำดับ



**นำผู้เสพ/ผู้ใช้ เข้าค่ายปรับเปลี่ยนพฤติกรรม**

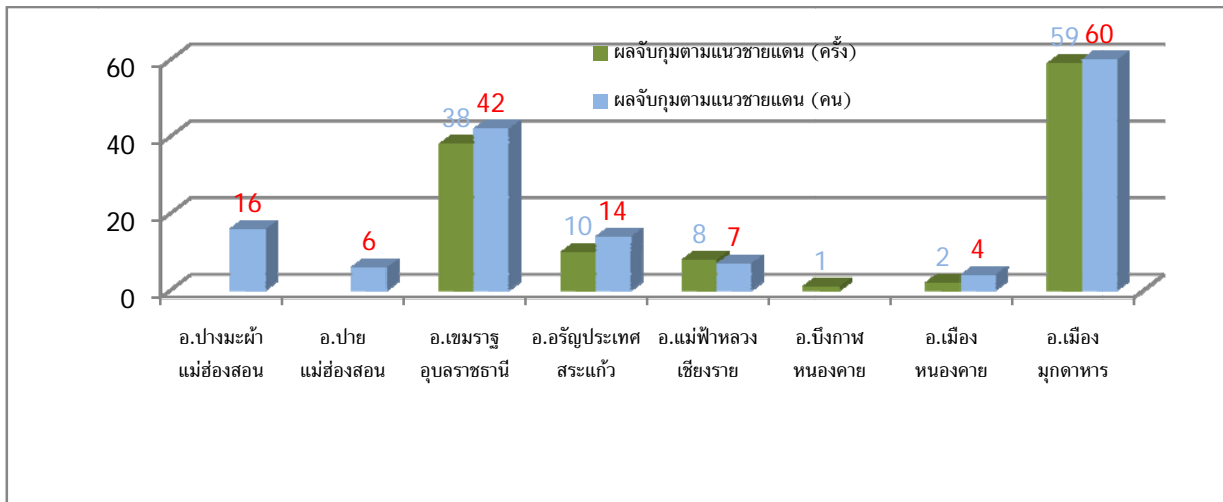


ตารางที่ 84 นำผู้เสพ/ผู้ใช้ เข้าค่ายปรับเปลี่ยนพฤติกรรม ดำเนินการจำนวน 269 รุ่น รวม 2,961 คน จังหวัดที่ได้ดำเนินการมากที่สุด ได้แก่ กรุงเทพมหานคร และจังหวัดนราธิวาส ตามลำดับ

ผลการดำเนินงานตามนโยบายรัฐบาล “ยุทธศาสตร์ 5 รั้วป้องกัน 2 โครงการหลัก ในพื้นที่นำเข้า 18 อำเภอใน 8 จังหวัด ของพื้นที่ชายแดน

รั้วชายแดน: การสกัดกั้นการนำเข้ายาเสพติดตามแนวชายแดน

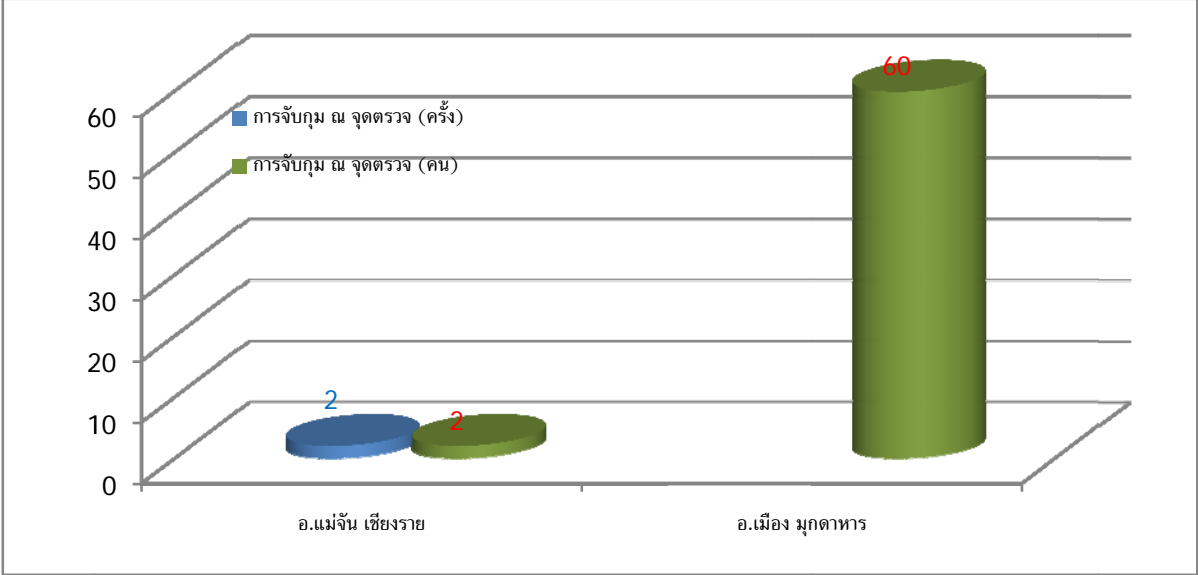
ผลการจับกุมยาเสพติดตามแนวชายแดน



ตารางที่ 85 พบผลการจับกุมยาเสพติดตามแนวชายแดนรวม 118 ครั้ง ได้ผู้ต้องหา 149 คน จากเป้าหมาย 18 อำเภอ มีการเข้าไปดำเนินการเรื่องนี้ 8 อำเภอ และพบดำเนินการมากที่สุดได้แก่ อำเภอเมือง จังหวัดมุกดาหาร และอำเภอเขมราฐ จังหวัดอุบลราชธานี




**ผลการจับกุม ณ จุดตรวจตามเส้นทางสำคัญโดยตั้งจุดตรวจ**



**ตารางที่ 86** ผลการจับกุม ณ จุดตรวจตามเส้นทางสำคัญโดยตั้งจุดตรวจ รวม 2 ครั้ง ได้ผู้ต้องหา 62 คน มีการดำเนินงานใน 2 อำเภอเป้าหมายคือ อำเภอเมือง จังหวัดมุกดาหาร และอำเภอแม่จัน จังหวัดเชียงราย

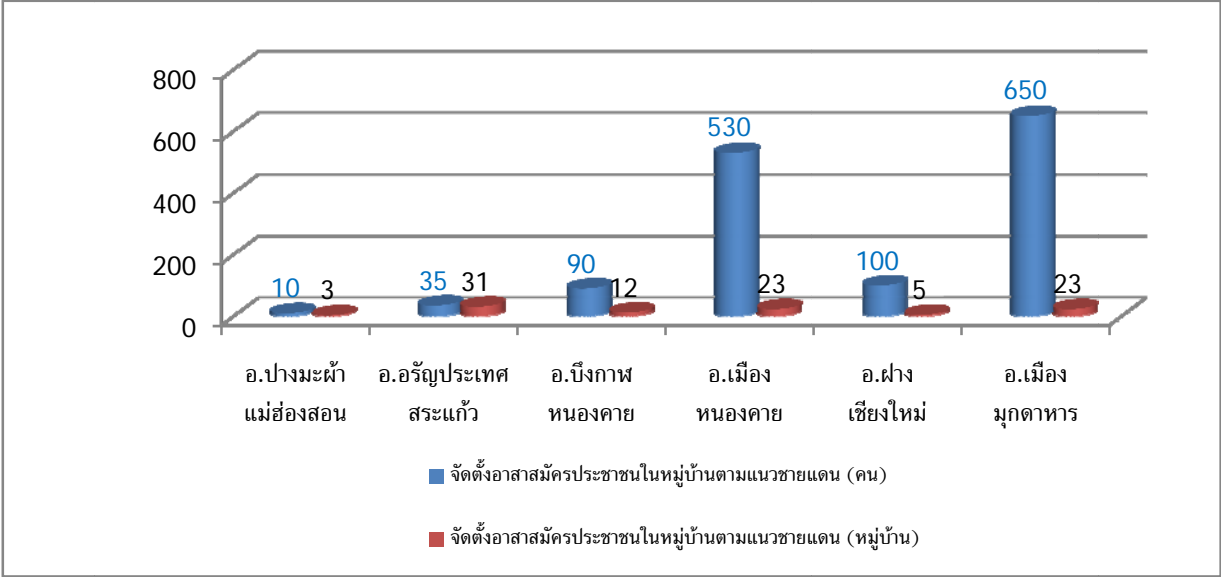
**ผลการจับกุม ณ ด้านถาวรจำนวน**



**ตารางที่ 87** ผลการจับกุม ณ ด้านถาวร จำนวน 44 ครั้ง ได้ผู้ต้องหาจำนวน 16 คน อำเภอที่ดำเนินการ ได้แก่ อำเภออำเภอเมือง จังหวัดมุกดาหาร, อำเภอเมือง จังหวัดหนองคาย, อำเภอเชียงดาว จังหวัด เชียงใหม่ อำเภออรัญประเทศ จังหวัดสระแก้ว และอำเภอแม่จัน จังหวัดเชียงราย มีผลการดำเนินการตามลำดับ



ได้ดำเนินการจัดตั้งอาสาสมัครประชาชนในหมู่บ้านตามแนวชายแดน



ตารางที่ 88 ได้ดำเนินการจัดตั้งอาสาสมัครประชาชนในหมู่บ้านตามแนวชายแดน จำนวน 1,415 คน ใน 97 หมู่บ้าน จากเป้าหมาย 18 อำเภอ มีการดำเนินงานใน 6 อำเภอ โดยพบการดำเนินงานมากที่สุดได้แก่ อำเภอเมือง จังหวัดมุกดาหาร และอำเภอเมือง จังหวัดหนองคาย ตามลำดับ

ผลการดำเนินงานในเชิงคุณภาพ/โครงการ  
ที่สำคัญ (High Light)

## ผลการดำเนินงานในเชิงคุณภาพ/โครงการที่สำคัญ (High Light)

### ผลการดำเนินงานระดับนโยบาย

นายอภิสิทธิ์ เวชชาชีวะ นายกรัฐมนตรี เป็นประธานในงานประกาศเกียรติคุณบุคคลและองค์กรที่มีผลงานยอดเยี่ยมและดีเด่นในการป้องกันและแก้ไขปัญหายาเสพติด ประจำปี 2552 และแถลงผลสรุปปฏิบัติการ 5 รั้วป้องกันรอบ 3 เดือน วันที่ 28 มิถุนายน 2552 ตั้งแต่เวลา 8.00-12.00 น. ณ หอประชุม สุขุม นัยประดิษฐ์ สำนักงาน กพ. จ. นนทบุรี



นายสุเทพ เทือกสุบรรณ รองนายกรัฐมนตรี เป็นประธานมหกรรม 5 รั้วล้อมไทย พันภัยยาเสพติด เนื่องในวันต่อต้านยาเสพติดโลก ในวันศุกร์ที่ 26 มิถุนายน 2552 ตั้งแต่เวลา 09.30-11.30 น. ณ ฮอลล์ 1-2 ศูนย์แสดงสินค้าอิมแพค เมืองทองธานี จังหวัดนนทบุรี



### รั้วที่ 1 รั้วชายแดน: การสกัดกั้นการนำเข้ายาเสพติดตามแนวชายแดน

คณะ กอ.รมน. นำโดย พลตรี สมร ศรีทันดร ฝ่ายเสนาธิการประจำ รอง ลธ.รมน. นำคณะฯ เข้าตรวจเยี่ยมและรับฟังปัญหาอุปสรรคและข้อเสนอแนะ ในการดำเนินงานสกัดกั้นยาเสพติดตามแนวชายแดน ในพื้นที่ ทก.3/กอ.รมน.ภาค 3 ณ สำนักงาน ปปส.ภาค 5 เมื่อวันที่ 3 มิถุนายน 2552 โดยมีผู้แทนจาก ทก.3/กอ.รมน.ภาค 3/กองกำลังผาเมือง/กองกำลังนเรศวร/กรมรบพิเศษที่ 5/ผอ.ปปส.ภาค 5 เข้าร่วมประชุม



ปปส.ภ.3 ได้จัดงานพิธีส่งมอบ-รับมอบครุภัณฑ์สำนักงานประสานงานปราบปรามยาเสพติดชายแดน (BLO) ขึ้นเมื่อวันที่ 5 มิถุนายน 2552 เวลา 11.00 น. ณ ที่ว่าการอำเภอเขมราฐ จังหวัดอุบลราชธานี เพื่อส่งมอบครุภัณฑ์อุปกรณ์ให้แก่ BLO ของ สปป.ลาว รวม 2 แห่ง คือ BLO เมืองสองคอน แขวงสะหวันนะเขต และ BLO เมืองชนะสมบูน แขวงจำปาสัก สปป.ลาว รวม 2 แห่ง

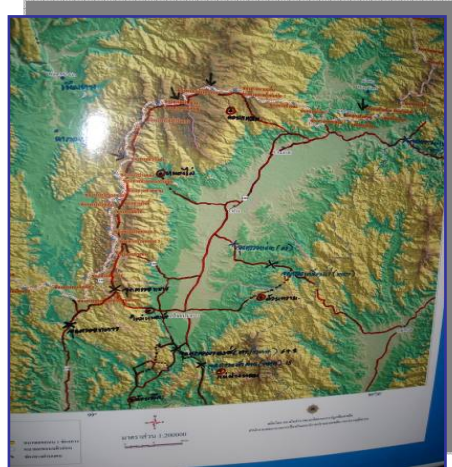


ปปส.ภ.4 มีการจัดประชุมเชิงปฏิบัติการข่าวยาเสพติดฯ ร่วมกับชุดปฏิบัติการข่าวฯ จำนวน 21 ชุด ซึ่งประกอบด้วย 6 หน่วยงาน ได้แก่ ตำรวจน้ำกองทัพภาคที่ 2 กองกำลังสุรศักดิ์มนตรี กรมทหารพราน 21 กองบังคับการตำรวจตระเวนชายแดน ภาค 2 หน่วยเรือรักษาความสงบเรียบร้อยตามลำแม่น้ำโขง และเจ้าหน้าที่ ปปส.ภ.4 รวมทั้งสิ้น 35 คน ชุดปฏิบัติการข่าวแต่ละชุดฯ ได้นำเสนอสถานการณ์ในหัวงที่ผ่านมา โดยจะนำเสนอถึงปัญหาการลักลอบนำเข้ายาเสพติด พื้นที่นำเข้า ปัญหาการแพร่ระบาดของยาเสพติดรวมถึงราคายาเสพติดและยังมีการแบ่งกลุ่มย่อยเพื่อสรุปผลการดำเนินงานต่อเป้าหมายพื้นที่และเป้าหมายบุคคล โดยแต่ละชุดปฏิบัติการได้สรุปเป้าหมายที่จะดำเนินการต่อและเป้าหมายเพิ่มเติม ที่จะดำเนินการในปี งบประมาณ 2552



วันที่ 4 มิถุนายน 2552 ผู้แทนสำนักงาน ปปส.ภ.5 ร่วมกับ ผกก.สภ.แม่อาว ผกก.สภ.ฝาง ผกก.สภ.ไชยปราการ ผบ.ร้อย ตชด.334 อ.แม่อาว ผบ.บก.ควบคุมที่ 2 กกล.ผาเมือง ร่วมประชุมหารือวิเคราะห์สถานการณ์การลักลอบลำเลียงยาเสพติดจากประเทศเพื่อนบ้านและแนวทางการพัฒนาศักยภาพการสกัดกั้น และปราบปรามผู้ค้ายาเสพติดพื้นที่ชายแดน จังหวัดเชียงใหม่ (อำเภอแม่อาว ฝาง และไชยปราการ) ณ สภ.ไชยปราการ ซึ่งมีข้อสรุปที่จะพัฒนาโครงสร้างและกลไกอำนวยการร่วมใน 3 อำเภอชายแดน ของหน่วยงานทหาร/ตำรวจที่รับผิดชอบในพื้นที่โดยมีการอำนวยการการประชุมร่วม, ปฏิบัติการร่วม, จุดตรวจ/ด่านลอย, การประสาน, การสนับสนุนทรัพยากร , องค์ความรู้, เครื่องมือและขวัญกำลังใจ





**รั้วที่ 2 รั้วชุมชน: การเสริมสร้างการมีส่วนร่วมของชุมชน ประชาสังคมป้องกันภัยยาเสพติด**

เมื่อวันที่ 29 มิถุนายน 2552 สำนักงาน ป.ป.ส. ร่วมกับสำนักงานเขตหลักสี่ (ในฐานะ ศตส.ข.) กองบัญชาการตำรวจนครบาล (บช.น.) และสถานีตำรวจนครบาลทุ่งสองห้อง จัดกิจกรรมรณรงค์ป้องกันและแก้ไขปัญหายาเสพติด “ปักเสารั้วยุทธศาสตร์ 5 รั้วป้องกัน” ณ บริเวณสวนหย่อมหน้าสถานีตำรวจนครบาลทุ่งสองห้อง เพื่อรณรงค์ประชาสัมพันธ์การดำเนินงานป้องกันและแก้ไขปัญหายาเสพติดในพื้นที่เขตหลักสี่ตามยุทธศาสตร์ 5 รั้วป้องกัน และแสดงผลมวชนจากทุกภาคส่วนที่เกี่ยวข้องทั้งภาครัฐ เอกชน และประชาชนในพื้นที่มาร่วมกันแสดงเจตนารมณ์ ความมุ่งมั่น และรวมพลังขับเคลื่อนการแก้ไขปัญหายาเสพติดให้กับประชาชน ชุมชน สังคมชาวหลักสี่อย่างยั่งยืน



### รั้วที่ 3 รั้วสังคม:การจัดระเบียบสังคมแบบบูรณาการ

เมื่อวันที่ 29 มิถุนายน 2552 สำนักงาน ป.ป.ส.กทม. ร่วมกับ กอ.รมน.กทม. และสำนักอนามัย กรุงเทพมหานคร ปฏิบัติการตรวจหา สารเสพติดในปัสสาวะนักเรียนระดับอาชีวศึกษาแห่งหนึ่ง (ระดับ ปวช./ปวส.) ในพื้นที่เขตราชเทวีอย่างจริงจัง จำนวนนักเรียนที่ตรวจ 1,959 คน พบมีสารเสพติด 19 คน เน้นย้ำ และทำความเข้าใจต่อผู้บริหารของสถานศึกษาทุกแห่งถึงแนวทางการตรวจปัสสาวะในกลุ่มนักเรียน/นักศึกษา เพื่อเป็นการป้องปราม ลดพฤติกรรมเสี่ยงของกลุ่มเยาวชนในสถานศึกษา



### รั้วที่ 4 รั้วโรงเรียน:โรงเรียนป้องกันยาเสพติด

รัฐมนตรีว่าการกระทรวงศึกษาธิการ (นายจรินทร์ ลักษณวิศิษฏ์) เป็นประธานเปิดงานมหกรรม 3 D สู่วิถีไทย “3 D to Thai Styles Expo 2009” ในวันที่ 28 มิถุนายน 2552 จัดโดยสำนักงาน ป.ป.ส.ภาค 3 และสำนักงานเขตพื้นที่การศึกษานครราชสีมา เขต 5 ณ มหาวิทยาลัยเทคโนโลยีสุรนารี จ.นครราชสีมา โดยมี นิทรรศการ แสดงผลงานของสถานศึกษา และนักเรียนที่เกี่ยวข้องกับ 3D ประกอบด้วย Democracy (กิจกรรมส่งเสริมประชาธิปไตย) Decency (กิจกรรมส่งเสริมคุณธรรม จริยธรรม ความภูมิใจในความเป็นธรรม) Drug (กิจกรรมป้องกันและแก้ไขปัญหายาเสพติด) โดยเน้นความรู้เกี่ยวกับยาเสพติด และการดำเนินกิจกรรมของ ศอ.ป.ส.ย. มีเยาวชนเข้าร่วมกิจกรรมประมาณ 5,000 คน



ป.ป.ส.ภ.8 ร่วมกับสถานีวิทยุกระจายเสียงแห่งประเทศไทยจังหวัดสุราษฎร์ธานี โดยสนับสนุนและเข้าร่วมกิจกรรม Happy Time Campus มินิคอนเสิร์ตต่อต้านยาเสพติดเพื่อพ่อ กับศิลปิน Nice 2 meet U ในวันที่ 3 มิถุนายน 2552 ณ โรงเรียนสุราษฎร์ธานี อ.เมือง จ.สุราษฎร์ธานี โดยมีวัตถุประสงค์เพื่อส่งเสริมการใช้เวลาว่างให้เกิดประโยชน์และห่างไกลยาเสพติดแก่เยาวชนคนรุ่นใหม่ผ่านการจัดกิจกรรม รมรณรงค์การสร้างความรัก ความสามัคคีให้เกิดขึ้นในสถาบันการศึกษา โดยมุ่งเน้นกิจกรรมเชิงนันทนาการเพื่อเสริมสร้างทักษะทางดนตรี และพัฒนาการทางด้านสมองในเชิงสร้างสรรค์ให้เกิดขึ้นแก่เยาวชน





### นำนักเรียนเข้าค่ายเยาวชนอาสาทำความดีเพื่อแผ่นดิน

สำนักงานป้องกันและปราบปรามยาเสพติดกรุงเทพมหานคร (สำนักงาน ปปส.กทม.) ร่วมกับกระทรวงศึกษาธิการ และสถานศึกษาในพื้นที่ กทม. จัดค่ายเยาวชนอาสาทำความดีเพื่อแผ่นดิน เพื่อนำเยาวชนในสถานศึกษาในพื้นที่เข้ารับการอบรมพัฒนาคุณธรรม จริยธรรม สร้างเสริมทักษะชีวิตในการป้องกันตนเองมิให้ก้าวสู่พฤติกรรมเสี่ยงและเข้าไปเกี่ยวข้องกับยาเสพติด ระหว่างวันที่ 10-14 มิถุนายน 2552 ญค่ายลิตธิศึกษา จังหวัดกาญจนบุรี จำนวน 220 คน

โครงการดังกล่าวเป็นยุทธศาสตร์การแก้ไขปัญหายาเสพติดในสถานศึกษาที่เน้นการจัดกิจกรรมการเข้าถึง การจัดระบบช่วยเหลือร่วมกับกลไกภายนอกในการดูแล สอดส่องความประพฤติ

ปปส.กทม. มุ่งหวังว่าโครงการดังกล่าวจะช่วยสร้างเครือข่ายเฝ้าระวังพฤติกรรมเสี่ยงของกลุ่มเยาวชนในสถานศึกษาด้วยตนเอง และสร้างกระแสการป้องกันยาเสพติดในกลุ่มเยาวชนอย่างจริงจังต่อไป





เมื่อวันที่ 19 มิถุนายน 2552 ปปส.ภ.1 ร่วมกับศูนย์ต่อสู้เพื่อเอาชนะยาเสพติดจังหวัดในพื้นที่ภาค 1 ได้แก่ จังหวัดนนทบุรี สมุทรปราการ ปทุมธานี พระนครศรีอยุธยา อ่างทอง สิงห์บุรี ชัยนาท สระบุรี และ ลพบุรี ร่วมการประชุมคณะกรรมการเตรียมงานจัดงานมหกรรมเครือข่ายเยาวชนแกนนำป้องกันและเฝ้าระวัง ปัญหายาเสพติดในพื้นที่ภาค 1 ครั้งที่ 3/2552 ซึ่งกำหนดจัดงาน “มหกรรมเครือข่ายเยาวชนแกนนำป้องกัน และเฝ้าระวังปัญหายาเสพติดในพื้นที่ภาค 1” ซึ่งประกอบด้วยกิจกรรมต่างๆ เช่น การประกวดร้องเพลงลูกทุ่ง พร้อมแดนเซอร์ ประกวดวาดภาพ ประกวดเขียน Website และกิจกรรมอื่นๆ รวม 19 กิจกรรม ซึ่งในการประชุมเตรียมงานครั้งนี้มี นายชูชาติ กาญจนอนชัย ผู้อำนวยการสำนักงานเขตพื้นที่การศึกษานนทบุรีเขต 1 เป็นประธานในพิธีเปิดการประชุมคณะกรรมการเตรียมงานการจัดงานมหกรรมฯ



วันที่ 10 - 12 มิถุนายน 2552 ศูนย์พัฒนาคุณธรรมจังหวัดเชียงใหม่ วัดป่าดาราภิรมย์ ร่วมกับ สพท.ชม. เขต 5-6 จัดโครงการอบรมเครือข่ายแกนนำเยาวชน วิทยากรอาสาพัฒนาคุณธรรมจังหวัดเชียงใหม่ เฉลิมพระเกียรติ รุ่นที่ 1 (อำเภอสอด ดอยเต่า แม่แจ่ม จอมทอง อมก๋อย) ณ วัดล้านนาญาณสังวราราม ตำบลช่วงเปา อ.จอมทอง จ.เชียงใหม่ โดยมี ผอ.สพท.เขต 5 เป็นประธานพิธีเปิด และ ผอ.สพท.เขต 6 เป็น ประธานพิธีปิด และมอบวุฒิบัตร

วันที่ 10-12 มิถุนายน 2552 จังหวัดแม่ฮ่องสอนจัดโครงการฝึกอบรมเยาวชนไทยห่างไกลยาเสพติด (SMART CAMP 2009) ณ กรมทหารพรานที่ 36 อ.แม่สะเรียง จ.แม่ฮ่องสอน



วันที่ 10 มิถุนายน 2552 สถานีตำรวจภูธรบ้านไธสง ร่วมกับ สถาบันการศึกษาในพื้นที่ อ.บ้านไธสง (โรงเรียนธีรกานต์บ้านไธสง โรงเรียนบ้านไธสงรัตนวิทยา และวิทยาลัยการอาชีพบ้านไธสง) จัดทำโครงการ “ต้นกล้าของแผ่นดิน” ณ โรงเรียนธีรกานต์บ้านไธสง ซึ่งลักษณะของโครงการ เป็นการปรับโครงการสถานีตำรวจจำลองในโรงเรียน และโครงการโรงเรียนปลอดสารเสพติด เข้าด้วยกัน ซึ่งสอดคล้องกับสถานการณ์แพร่ระบาด และยุทธศาสตร์การป้องกันปัญหาเสพติดของจังหวัดลำพูน ที่เน้นเรื่อง “การป้องกันเด็กและเยาวชน การจัดระเบียบสังคม ในสถานบันเทิง ที่พักอาศัยเชิงพาณิชย์ การเฝ้าระวังยาเสพติดในสถานประกอบการ (นิคมอุตสาหกรรม) การตั้งจุดตรวจ/จุดสกัด เส้นทางลำเลียงชั้นใน



### ร้วที่ 5 ร้วครอบครัว:โครงการครอบครัวสีขาว ครอบครัวเข้มแข็ง

ปปส.กทม. ร่วมกับกรุงเทพมหานคร ชมรมพลังแผ่นดินท้องถิ่นท้องที่ สามัคคีกรุงเทพมหานคร และสภาเยาวชนกรุงเทพมหานคร จัดกิจกรรม “ล้อมรักให้ครอบครัว ล้อมร้วให้กรุงเทพฯ” เนื่องในวันต่อต้านยาเสพติด ประจำปี 2552 เพื่อกระตุ้นให้สังคมเล็งเห็นความสำคัญ ของครอบครัว และสร้างครอบครัว ให้เข้มแข็ง ห่างไกล ยาเสพติด ตามนโยบายของรัฐบาล ภายใต้ **ยุทธศาสตร์ 5 ร้วป้องกัน** ซึ่งกิจกรรมดังกล่าว อยู่ภายใต้ **ยุทธศาสตร์ร้วครอบครัว** เป็นการสร้างกิจกรรม กระบวนการทำงาน เสริมความเข้มแข็งให้กับสถาบันครอบครัว ให้มีภูมิคุ้มกันต้านยาเสพติดมากขึ้น เป็นหน่วยพื้นฐานของ สังคมที่ดี และ **ยุทธศาสตร์ร้วชุมชน** คือการสร้างกิจกรรม กระบวนการทำงาน ทุกมาตรการเสริมความเข้มแข็ง มีภูมิคุ้มกันต้านยาเสพติดในระดับชุมชน



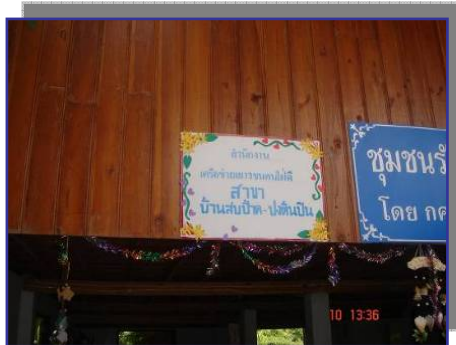




ปปส.กทม. ร่วมกับ กลุ่มภูมิพลัง 9 เครือข่าย ADP และมูลนิธิภูมิพลัง ชุมชนไทยสาขาภาค กรุงเทพมหานคร (มภท.กทม.) จัดมหกรรมรวมพลังชุมชนพลังครอบครัวร่วม ประสานล้อมรั้วสังคมพินยาเสพติด เพื่อรณรงค์สร้าง กระแสให้ประชาชนในพื้นที่กรุงเทพมหานคร ตื่นตัว ร่วมแก้ไขปัญหายาเสพติด เพื่อสร้างกระแสกดดัน ผู้ค้ายาเสพติดให้เลิกค้าหันมาประกอบอาชีพสุจริต รณรงค์แสดงให้กลุ่มผู้มีโอกาสเกี่ยวข้องกับ ยาเสพติดกลุ่มเยาวชน หันมาใช้เวลาว่างให้เกิดประโยชน์ ตามนโยบายของรัฐบาล ภายใต้ **ยุทธศาสตร์ 5 ร้ว ป้องกัน** ซึ่งมหกรรมดังกล่าวอยู่ภายใต้ **ยุทธศาสตร์รั้วครอบครัว** เป็นการสร้างกิจกรรม กระบวนการทำงาน เสริมความเข้มแข็งให้กับสถาบันครอบครัว ให้มีภูมิคุ้มกันด้านยาเสพติดมากขึ้น



วันที่ 12 มิถุนายน 2552 สนับสนุนการดำเนินงานโครงการบ้านสานฝัน ต.สบป่าด อ.แม่เมาะ จ. ลำปาง ร่วมกับ มกท.นบ. โดยดำเนินกิจกรรมร่วมกับเครือข่ายเยาวชนคนไฝ่ดีของหมู่บ้าน เน้นการเสริมการเรียนรู้ กีฬาและนันทนาการ ศิลปวัฒนธรรม การแสดงดนตรี และบำเพ็ญสาธารณประโยชน์



จังหวัดลพบุรีจัดโครงการเยี่ยมญาติใกล้ชิดตลอดปี การอบรมความรู้แก่ครอบครัวกลุ่มเป้าหมาย และรณรงค์ประชาสัมพันธ์ต่อต้านยาเสพติด การใช้ความสัมพันธ์ของ ปัญหายาเสพติดโดยให้กำลังใจ ยอมรับและให้โอกาสแก่ผู้กระทำผิดได้กลับตนเป็นคนดีภายหลังพ้นโทษ เพื่อไม่หวนกลับไปใช้ยาเสพติดอีก และขอความร่วมมือครอบครัวช่วยประชาสัมพันธ์ป้องกันยาเสพติด จำนวน 15 ครอบครัว รวม 110 คน





### โครงการปราบปรามยาเสพติดและลดความเดือดร้อนประชาชน

วันที่ 1 มิถุนายน 2552 บช.ภ.1 ร่วมกับ ปปส.ภ.1 และ บช.ปส. จับกุมผู้ต้องหา 1 ราย พร้อมของกลางยาบ้า 234,000 เม็ด ซ้ำหามียาเสพติดให้โทษประเภท 1 (ยาบ้า) ไว้ในความครอบครองเพื่อจำหน่าย โดยผิดกฎหมาย ณ ห้องเช่าเลขที่ 9505 ตึก A9 อาคาร ชัมมิตอพาร์ทเมนท์ ต.บางโจลง อ.บางพลี จ.สมุทรปราการ



วันที่ 5-6 มิถุนายน 2552 ตร.ภ.จว.สมุทรปราการ จับกุมผู้ต้องหา 4 ราย พร้อมของกลางยาบ้า 118,000 เม็ด รถยนต์ ยี่ห้อ ฮอนด้า รุ่นซีอาร์วี ทะเบียน สอ-6639 กทม. เหตุเกิดที่ ป้ายรถโดยสารประจำทาง ห้างสรรพสินค้าบิ๊กซี สาขาปากน้ำ อ.เมือง จ.สมุทรปราการ ต่อเนื่องบ้านเลขที่ 109 /52 หมู่บ้านพฤกษา 28 ต.บางปูใหม่ อ.เมือง จ.สมุทรปราการ โดยกล่าวหาว่า ร่วมกัน มียาเสพติดให้โทษประเภท 1 (ยาบ้า) ไว้ในความครอบครองเพื่อจำหน่ายโดยผิดกฎหมาย

วันที่ 11 มิถุนายน 2552 สภ.ทรงธรรม จ.กำแพงเพชร จับกุมผู้ต้องหาอายุ 39 ปี พร้อมของกลางยาลดน้ำหนักที่มี ซูโดอีเฟดรีนเป็นส่วนผสม จำนวน 230,000 เม็ด และอาวุธปืนแบบออโตเมติก ขนาด.45 มม. จำนวน 1 กระบอก พร้อมกระสุน 5 นัด โดยกล่าวหาว่า พาอาวุธปืนไปในเมือง หมู่บ้าน หรือทางสาธารณะ โดยไม่มีเหตุอันสมควร ขยายแผนปัจจุบัน (ยาลดน้ำหนัก) โดยไม่ได้รับอนุญาต เหตุเกิดที่ จุดตรวจ บนถนนพหลโยธิน ระหว่าง กม.ที่ 466-467 หมู่ 8 ต.ทรงธรรม อ.เมือง จ.กำแพงเพชร



วันที่ 19 มิถุนายน 2552 ตร.ภ.7 ร่วมกับ ตร.ภ.จว.ราชบุรี และ หน่วยเกี่ยวข้อง จับกุมเครือข่าย การค้ายาเสพติด จากเรือนจำ รวม 2 คดี ผู้ต้องหา 3 คน ยาบ้ารวม 44,166 เม็ด ที่ จ.นครปฐม และ จ.กำแพงเพชร ขยายผลจับกุ่มักโทษในเรือนจำกลางเขาบิน



วันที่ 29 มิถุนายน 2552 บก.น.6 ร่วมกับ ตร.ภ.5 จับกุมผู้ต้องหา 2 ราย ยึดยาบ้า 100,000 เม็ด โทรศัพท์มือถือ 1 เครื่อง รถจักรยานยนต์ ฮอนด้า ทะเบียน ญจล 957 เชียงใหม่ อาวุธปืน 1 กระบอก พร้อมกระสุนจำนวนหนึ่ง ซ้อหา ร่วมกันมียาเสพติดให้โทษประเภท 1 (ยาบ้า) ไว้ในครอบครองเพื่อจำหน่ายและจำหน่ายโดยผิดกฎหมาย เหตุเกิดที่ ริมถนนสายท่าตอน - แม่จัน ก่อนถึงสะพานบ้านห้วยสำน หมู่ 10 ต.ท่าตอน อ.แม่เมาะ จ.เชียงใหม่

วันที่ 30 มิถุนายน 2552 สภ.เมืองนครราชสีมา ร่วมกับ สภ.บัวลาย จับกุม ผู้ต้องหา 2 ราย ซ้อหา ขนส่งกัญชาอัดแท่ง 150 กิโลกรัม มูลค่า 750,000 บาท ณ จุดตรวจสกัดกั้นยาเสพติดบริเวณตู้ยามหนองแขวง ถนนมิตรภาพ หมู่ 5 ต.หนองบัว ขยายผลทราบว่ารับจ้างขนกัญชาเที่ยวละ 30,000 บาท มาจาก จ.หนองคาย เตรียมนำส่งที่ปั้มน้ำมัน ปตท. ถนนวงแหวนตะวันตก อ.บางบัวทอง จ.นนทบุรี แจ้งซ้อหาพร้อมกันมียาเสพติดให้โทษประเภท 5 (กัญชา) ไว้ในครอบครองเพื่อจำหน่าย

### โครงการบำบัดรักษาและฟื้นฟูสมรรถภาพ ผู้เสพ/ผู้ติดยาเสพติดแบบบูรณาการ

ปปส.กทม. ร่วมกับสำนักอนามัย กรุงเทพมหานคร กองอำนวยการรักษาความมั่นคงภายใน กรุงเทพมหานคร (กอ.รมน.กทม.) กองบัญชาการตำรวจนครบาล และกองทัพบก ได้ปรับแผนกลยุทธ์ด้านการบำบัดรักษาและฟื้นฟูสมรรถภาพ ผู้เสพ/ผู้ติดยาเสพติดแบบบูรณาการ เนื่องจากผู้เสพ/ผู้ติดยาเสพติดส่วนใหญ่ไม่สมัครใจเข้าสู่การบำบัดรักษา จึงได้มุ่งเน้นนำผู้เสพ/ผู้ติดยาเสพติดเข้าสู่การบำบัดรักษาแบบสมัครใจในสถานพยาบาล และสถานบำบัดใน พื้นที่ เป็นรายบุคคลหรือเป็นรายกลุ่มตามความเหมาะสม เพื่อเตรียมการนำผู้เสพ/ผู้ติดยาเสพติดเข้า ค่ายปรับเปลี่ยนพฤติกรรม สำหรับอบรมผู้เสพ/ผู้ติดยาเสพติดขั้นต้น ที่ได้จากระบวนการประชาคม การรณรงค์ และการชักชวน ค้นหาผู้เสพ/ผู้ติดยาเสพติดเข้ารับการบำบัดรักษาฟื้นฟู มีผู้สมัครใจเข้ารับการบำบัดฟื้นฟู จำนวน 381 คน



เมื่อวันที่ 6 มิถุนายน 2552 สนับสนุนผู้เสพ/ผู้ติดยาเสพติดสมัครใจเข้ารับการรักษา ณ กองพันทหารปืนใหญ่ต่อสู้อากาศยานที่ 5 ถนนแจ้งวัฒนะ กรุงเทพฯ จำนวน 2 ราย การสนับสนุนให้บ้านพิชิตใจเป็นสถานที่พักของผู้เสพ/ผู้ติดยาเสพติด เพื่อรอเข้ารับการรักษา ในระบบสมัครใจในรูปแบบโครงการทำความดีเพื่อแผ่นดิน เริ่มดำเนินการตั้งแต่เดือนมิถุนายน 2552 ดำเนินการ ไปแล้วจำนวนทั้งสิ้น 363 ราย และยังมีบางส่วนที่ยังอยู่ระหว่างพักรอการเข้าบำบัดอีกจำนวนหนึ่ง



จนท. อำนวยความสะดวกให้แก่ผู้เสพ/ผู้ติดยาเสพติด และผู้ปกครองรายหนึ่งในการเข้ารับการรักษาฟื้นฟูในระบบสมัครใจ ณ กองพันทหารปืนใหญ่ต่อสู้อากาศยานที่ 5 ถนนแจ้งวัฒนะ



ปปส.กทม. ให้การสนับสนุนผู้เสพ/ผู้ติดยาเสพติดเข้าบำบัดฟื้นฟูในระบบสมัครใจ โดยจัดค่ายลักษณะโครงการทำความดีเพื่อแผ่นดิน และจัดที่พักก่อนเข้าบำบัด ณ บ้านพิชิตใจ

### โครงการทำความดีเพื่อแผ่นดิน

ระหว่างวันที่ 1-5 มิถุนายน 2552 สำนักงานป้องกัน และปราบปรามยาเสพติดกรุงเทพมหานคร (สำนักงาน ปปส.กทม.) ร่วมกับกรมคุมประพฤติ และหน่วยงานภาคีที่เกี่ยวข้องนำผู้เสพ/ผู้ติดยาเสพติดในพื้นที่ กทม. เข้าค่ายปรับเปลี่ยนพฤติกรรมโครงการทำความดีเพื่อแผ่นดิน หลักสูตร 5 วัน ณ กองพันทหารปืนใหญ่ที่ 21 รักษาพระองค์ จังหวัดชลบุรี จำนวน 155 คน





ผลการดำเนินงานนำผู้เสพ/ผู้ติดยาเสพติดในพื้นที่ กทม. เข้ารับการบำบัดฟื้นฟูฯ ตามโครงการทำความดีเพื่อแผ่นดิน ตั้งแต่เดือนเมษายน-15 มิถุนายน 2552 มีจำนวนทั้งสิ้น 1,044 คน



วันที่ 11 มิถุนายน 2552 ปปส.ภ.8 พร้อมด้วยนายแพทย์บุญเรือง ไตรเรืองวรวัฒน์ รองอธิบดีกรมการแพทย์ และคณะตรวจเยี่ยมการจัดกิจกรรมการฟื้นฟูสมรรถภาพผู้ติดยาเสพติดในระบบบังคับบำบัดโดยวัด (วิถีพุทธ) ณ หน่วยฟื้นฟูและส่งเสริมคุณภาพชีวิต สำนักสงฆ์นิคมธรรมवास อำเภอเมือง จังหวัดสุราษฎร์ธานี เพื่อเยี่ยมชมการดำเนินงานกิจกรรมต่าง ๆ ซึ่งปัจจุบัน ได้นำผู้ที่อยู่ในการคุมประพฤติ จำนวน 20 คน มาเข้าค่ายฟื้นฟูสมรรถภาพผู้ติดยาเสพติดในระบบบังคับบำบัดโดยวัด (วิถีพุทธ)



วันที่ 5 มิถุนายน 2552 สำนักงาน ปปส.ภ.5 ร่วมกับ มกท.นบ. จัดประชุมโครงการเสริมสร้างหมู่บ้านชุมชนเข้มแข็งในพื้นที่ปรากฏข่าวสารการแพร่ระบาดของยาเสพติด และโครงการปรับเจตคติยอมรับผู้เคยเสพ/ติดยาเสพติด กลับสู่สังคม ปี 2552 ณ พื้นที่จังหวัดลำพูน ณ ห้องประชุม ศตส.จ.ลำพูน เพื่อขับเคลื่อนงานป้องกันและแก้ไขปัญหายาเสพติด “รั้วชุมชน” ในระดับพื้นที่





วันที่ 1-5 มิถุนายน 2552 ปปส.กทม. ร่วมกับกรมคุมประพฤติ และหน่วยงานภาคีที่เกี่ยวข้องนำผู้เสพ/ผู้ติดยาเสพติด ในพื้นที่ กทม. เข้าค่ายปรับเปลี่ยนพฤติกรรมโครงการทำความดีเพื่อแผ่นดิน หลักสูตร 5 วัน ณ กองพันทหารปืนใหญ่ที่ 21 รักษาพระองค์ จังหวัดชลบุรี จำนวน 155 คน ผลการดำเนินงานนำผู้เสพ/ผู้ติดยาเสพติดในพื้นที่ กทม. เข้ารับการบำบัดฟื้นฟู ตามโครงการทำความดีเพื่อแผ่นดิน ตั้งแต่เดือนเมษายน-15 มิถุนายน 2552 มีจำนวนทั้งสิ้น 1,044 คน



### แผนการแก้ไขปัญหายาเสพติดในพื้นที่ กทม.และจังหวัดปริมณฑล ระยะเร่งด่วน

สำนักงานป้องกันและปราบปรามยาเสพติดกรุงเทพมหานคร (สำนักงาน ปปส.กทม.) จัดทำรายงานผลความคืบหน้าการดำเนินงานตามแผนฯ ในส่วนของ ปปส.กทม. รวมทั้งประสาน สำนักปราบปรามยาเสพติด สำนักงาน ปปส.ภาค 1,7 ให้รายงานผลการดำเนินงาน ระหว่างวันที่ 1-30 มิถุนายน 2552 ผลสรุปมีดังนี้

#### 1. ชุดปฏิบัติการสืบสวนจับกุม

1.1 ผลการจับกุมเดือนมิถุนายน 2552 จับกุมจำนวน 7 คดี ผู้ต้องหา 7 คน ของกลางยาบ้า 148 เม็ด

1.2 ผลการจับกุมสะสมตั้งแต่ 1 เมษายน - 30 มิถุนายน 2552 สามารถจับกุม 19 คดี ผู้ต้องหา 23 คน ของกลางยาบ้า 2,226 เม็ด เอ็กซ์ตาซี 32 เม็ด ไอซ์ 36.53 กรัม กัญชา 34.2 กรัม

2. ชุดปฏิบัติการสืบสภาพสถานการณ์การค้าและแพร่ระบาดของยาเสพติดพื้นที่กรุงเทพมหานครและจังหวัดปริมณฑล (นนทบุรี ปทุมธานี สมุทรปราการ สมุทรสาคร และนครปฐม)

2.1 พื้นที่กรุงเทพมหานคร ชุดปฏิบัติการสืบสภาพฯ ทั้ง 102 ชุด ออกปฏิบัติการในพื้นที่ 441 ชุมชนเป้าหมายช่วงเดือนมิถุนายน 2552 พบผู้ค้า 194 คน ผู้เสพ 97 คน ข้อมูลดังกล่าวได้รวบรวมนำเข้าฐานข้อมูลของสำนักงาน ปปส.กทม. และส่งฝ่ายปฏิบัติการของกองบัญชาการตำรวจนครบาลเพื่อระดมปิดล้อมตรวจค้นชุมชนครั้งใหญ่ เมื่อวันที่ 25 มิถุนายน 2552 สามารถจับกุมผู้ต้องหาได้ จำนวน 445 คน เป็นผู้ค้า 144 คน ผู้เสพ 301 คน และได้ดำเนินการสืบสวนขยายผลต่อในวันที่ 26-27 มิถุนายน 2552 จับกุมผู้ต้องหาเพิ่มเติม ได้อีก 8 คน



2.2 พื้นที่ภาค 1 (จังหวัดนนทบุรี ปทุมธานี และสมุทรปราการ) ดำเนินการจัดประชุมเพื่อติดตามผลการดำเนินงานของชุดปฏิบัติการฯ ระหว่างวันที่ 23 - 25 มิถุนายน 2552 ณ ศาลากลางแต่ละจังหวัด โดยชุดปฏิบัติการฯ ได้ลงพื้นที่หมู่บ้าน/ชุมชนเป้าหมายเพื่อดำเนินการตรวจสอบข้อเท็จจริงรายชื่อผู้ค้า/ผู้เสพยาเสพติดซ้ำจากบัญชีรายชื่อของสำนักงาน ป.ป.ส. และค้นหาผู้ค้า/ผู้เสพยาเสพติดในพื้นที่เพิ่มเติม โดยจำแนกผลการปฏิบัติงานรายจังหวัดได้ดังนี้

จังหวัดสมุทรปราการ

ก. ผู้ค้ายาเสพติด

- ผู้ค้ายาเสพติดซ้ำที่ยังคงค้ายาเสพติดอยู่ 55 คน เลิกค้ายาเสพติดแล้ว 4 คน ไม่พบตัวตนในพื้นที่ 19 คน เสียชีวิต 1 คน ส่วนที่เหลือกำลังตรวจสอบพฤติกรรมอยู่
- การค้นหาผู้ค้ายาเสพติดในพื้นที่เพิ่มเติมได้จำนวน 69 คน เป็นชาย 56 คน (ร้อยละ 81.16) หญิง 13 คน (ร้อยละ 18.84) ทั้งหมดค้ายาบ้า

ข. ผู้เสพยาเสพติด

- ผู้เสพยาเสพติดซ้ำที่ยังคงเสพอยู่ 33 คน เลิกเสพ 3 คน ไม่พบตัวตนในพื้นที่ 4 คน
- การค้นหาผู้เสพยาเสพติดในพื้นที่เพิ่มเติมได้จำนวน 75 คน เป็นชาย 70 คน (ร้อยละ 93.33) หญิง 5 คน (ร้อยละ 6.67) เสพยาบ้า 72 คน (ร้อยละ 96) กัญชา 3 คน (ร้อยละ 4)

จังหวัดปทุมธานี

ก. ผู้ค้ายาเสพติด

- ไม่พบตัวตนในพื้นที่ 63 คน เสียชีวิต 3 คน ไม่ปรากฏที่อยู่ชัดเจน 13 คน กำลังตรวจสอบพฤติกรรมอยู่
- การค้นหาผู้ค้ายาเสพติดในพื้นที่เพิ่มเติมได้จำนวน 23 คน เป็นชาย 19 คน (ร้อยละ 82.61) หญิง 4 คน (ร้อยละ 17.39) ทั้งหมดค้ายาบ้า

ข. ผู้เสพยาเสพติด

- ยังอยู่ในระหว่างการตรวจสอบพฤติกรรม
- การค้นหาผู้เสพยาเสพติดในพื้นที่เพิ่มเติมได้จำนวน 22 คน เป็นชาย 20 คน (ร้อยละ 90.91) หญิง 2 คน (ร้อยละ 9.09) ทั้งหมดเสพยาบ้า

จังหวัดนนทบุรี

ก. ผู้ค้ายาเสพติด

- ผู้ค้ายาเสพติดซ้ำที่ยังคงค้ายาเสพติดอยู่ 59 คน (ค้ายาบ้า 55 คน ยาบ้าและกัญชา 1 คน ยาบ้าและสารระเหย 1 คน กัญชาแห้ง 2 คน) เลิกค้ายาเสพติดแล้ว 5 คน ย้ายออกนอกพื้นที่ 4 คน ถูกจับกุม 10 คน เสียชีวิต 1 คน ส่วนที่เหลือกำลังตรวจสอบพฤติกรรมอยู่
- การค้นหาผู้ค้ายาเสพติดในพื้นที่เพิ่มเติมได้จำนวน 74 คน เป็นชาย 57 คน (ร้อยละ 77.03) หญิง 17 คน (ร้อยละ 22.97) ค้ายาบ้า 73 คน กัญชา 1 คน



ข. ผู้เสพยาเสพติด

- ผู้เสพยาเสพติดซ้ำที่ยังคงเสพอยู่ 41 คน ย้ายออกนอกพื้นที่ 1 คน
- การค้นหาผู้เสพยาเสพติดในพื้นที่เพิ่มเติมได้จำนวน 77 คน เป็นชาย 65 คน (ร้อยละ 84.42) หญิง 12 คน (ร้อยละ 15.58) ทั้งหมดเสพยาบ้า

2.3 พื้นที่ภาค 7 (จังหวัดนครปฐม และสมุทรสาคร)

จังหวัดนครปฐม

- ชุดสืบสภาพปัญหายาเสพติดของกรมสารวัตรทหารบกและกรมสารวัตรทหารอากาศ ได้ดำเนินการสืบสภาพผู้ค้ายาเสพติดรายย่อย ผู้เสพ และผู้ผ่านกระบวนการบำบัดฟื้นฟูในพื้นที่เป้าหมาย 66 หมู่บ้าน 21 ตำบล 5 อำเภอ ขณะนี้กำลังอยู่ระหว่างการจัดทำรายงานผล

จังหวัดสมุทรสาคร

- ชุดสืบสภาพปัญหายาเสพติดของกรมทหารสื่อสารที่ 1 ได้ดำเนินการสืบสภาพผู้ค้ายาเสพติดรายย่อย ผู้เสพ และผู้ผ่านกระบวนการบำบัดฟื้นฟูในพื้นที่เป้าหมาย 40 หมู่บ้าน 9 ตำบล 3 อำเภอ ขณะนี้อยู่ระหว่างการจัดทำรายงานผล

ปัญหาอุปสรรคที่ทำให้การดำเนินการในพื้นที่ภาค 7 ไม่เป็นไปตามกำหนดการ เนื่องจากได้รับการอนุมัติให้ใช้กำลังทหารจาก ผบ.ทบ.และผบ.ทอ.ล่าช้า ประกอบกับชุดปฏิบัติการฯ ยังขาดประสบการณ์และความชำนาญในการสืบสภาพปัญหายาเสพติดในพื้นที่ การดำเนินงานยังไม่ได้รับความร่วมมือจากหน่วยงานและประชาชนในพื้นที่